

Kriminalitet

2023



DANMARKS
STATISTIK

Kriminalitet 2022

Criminality 2022

Kriminalitet 2022

Udgivet af Danmarks Statistik
December 2023
81. årgang
Foto forside: Colourbox

Pdf-udgave:

Kan hentes gratis på: www.dst.dk/Publ/kriminalitet

ISBN 978-87-501-2439-9
ISSN 1601-1090

Adresser:

Danmarks Statistik
Sejrøgade 11
2100 København Ø
Tlf. 39 17 39 17
e-mail: dst@dst.dk
www.dst.dk

Signaturforklaring

- Nul
 - 0 Mindre end en halv af den anvendte enhed
 - 0,0 Mindre end 0,05 af den anvendte enhed
 - Tal kan efter sagens natur ikke forekomme
 - .. Oplysning for usikker, giver ingen mening eller udeladt af diskretionshensyn
 - ... Oplysning foreligger ikke
 - * Foreløbige anslåede tal
 - | Vandret eller lodret streg markerer databrud i en tidsserie.
Oplysningerne fra før og efter databrudet er ikke fuldt sammenlignelige.
- Som følge af afrunding kan summen af tallene i tabellerne afvige fra totalen.

Symbols

- Nil or less than half the final digit shown
 - 0 Less than 0,5 than the final digit show
 - 0,0 Less than 0,05 than the final digit show
 - Not applicable
 - .. Available information not conclusive or not disclosable
 - ... Data not available
 - * Provisional or estimated figures
 - | Horizontal or vertical line indicates break in series,
which means that data before and after break in series are not fully comparable.
- Due to rounding, the figures given for individual items do not necessarily add up to the corresponding totals shown.

© Danmarks Statistik 2023

Du er velkommen til at citere fra denne publikation.
Angiv dog kilde i overensstemmelse med god skik.

Det er tilladt at kopiere publikationen til privat brug.
Enhver anden form for hel eller delvis gengivelse eller mangfoldiggørelse
af denne publikation er forbudt uden skriftligt samtykke fra Danmarks Statistik.
Kontakt os gerne, hvis du er i tvivl.

Når en institution har indgået en kopieringsaftale med COPY-DAN,
har den ret til – inden for aftalens rammer – at kopiere fra publikationen.

Forord

Kriminalitet er Danmarks Statistiks årlige publikation med statistik om kriminalitet i Danmark. Publikationen er i skiftende udformninger udkommet siden 1832.

Kriminalitet 2022 samler alle kriminalitetsstatistikens forskellige områder, dvs. anmeldelser og ofre samt strafferetlige afgørelser og fængslinger. I de senere år har publikationen desuden belyst omfanget af tilbagefald til ny kriminalitet, kriminalitet i de enkelte fødselsårsgange, anholdelser foretaget af politiet samt ankedomme.

Publikationen giver desuden et faktuel billede af, hvordan kriminaliteten varierer fra år til år. Fx steg antallet af anmeldte ejendomsforbrydelser (bl.a. indbrud og tyverier) med 15 pct. fra 2021 til 2022. Antallet af anmeldte indbrud i forretninger, virksomheder mv. steg med 15 pct. og tyverier med 21 pct. Også antallet af anmeldelser for overtrædelse af udlændingeloven og ordensbekendtgørelsen steg betragteligt med henholdsvis 40 pct. og 12 pct. fra 2021 til 2022.

Antallet af fældende afgørelser for overtrædelse af straffeloven er størst for de yngre aldersgrupper. Mere specifikt er antallet højest for 15-24-årige og lavest for over 50-årige. Det er dog bemærkelsesværdigt, at hyppigheden for 15-19-årige og 20-24-årige er faldet med henholdsvis 42 og 49 pct. på ti år. Publikationen viser ligeledes, at det oftest også er de yngste aldersgrupper, der har et eller flere tilbagefald til ny kriminalitet.

Publikationen er udarbejdet i Danmarks Statistiks kontor for Befolkning og Uddannelse af specialkonsulent Isabell Hartvig Larsen, afdelingsleder Iben Pedersen og studentermehjælper Maria Chabert i samarbejde med programmør Arne Würtz.

Danmarks Statistik, december 2023

Birgitte Anker, rigsstatistiker
Peter Vig Jensen, kontorchef

Foreword

Kriminalitet is Statistics Denmark's annual publication of Danish crime statistics. This publication has been published since 1832 in different versions.

Kriminalitet 2022 provides an overall view of the statistical subject areas that relate to crime in Denmark, i.e. from reported offences and victims to criminal law decisions and imprisonment. In recent years, the publication has further dealt with recidivism, criminal activity of the separate birth cohorts, arrests made by the police as well as appeal verdicts.

The publication gives a fact-based picture of the crime committed in Denmark and documents the variation in criminal activity from one year to the next. E.g., the overall number of reported offences against property (such as burglaries and thefts) increased by 15 per cent from 2021 to 2022. The number of reported burglaries in businesses, companies etc. increased by 15 per cent and thefts by 21 per cent. The number of reported offences for violating the Aliens Acts and Executive Order on Public Order also dropped significantly by 40 per cent and 12 per cent from 2021 to 2022.

The number of criminal offence convictions is highest for the young age groups. Specifically, it is highest for the 15-24-year-olds and lowest for people aged 50+. However, it is remarkable that the rate has decreased by 42 and 49 per cent in ten years for the 15-19-year-olds and 20-24-year-olds. In addition, the publication illustrates that it is most often younger persons who have one or more relapses into crime.

This publication was prepared by Statistics Denmark's division for Population and Education by Senior Adviser Isabell Hartvig Larsen, Senior Head Clerk Iben Pedersen and student assistant Maria Chabert in collaboration with Systems Analyst Arne Würtz.

Statistics Denmark, December 2023

Birgitte Anker, Director General
Peter Vig Jensen, Head of Division

Indholdsfortegnelse

	Sammenfatning	7
Tekstafsnit	1. Kriminaliteten i 2022	
	1.1 Anmeldelser	13
	1.2 Ofre for straffelovsforbrydelser	23
	1.3 Strafferetlige afgørelser	25
	1.4 Personer med fældende afgørelser	56
	1.5 Recidiv	60
	1.6 Fødselsårgangenes kriminalitet	67
	1.7 Anholdelser	71
	1.8 Retternes virksomhed	76
	1.9 Ankesdomme	79
	2. Statistikens grundbegreber og kilder	
	2.1 Kriminalitetsstatistikken	85
	2.2 Begreber og metode i kriminalitetsstatistikken	87
	2.3 Retsplejestatistik	91
	Summary	93
Bilag	Bilag	
	1. Inddelingskriterier mht. straffeloven i tabellerne	98
	2. English translation	106
	3. Tidligere publikationer om kriminalstatistik og borgerlig retspleje	128

Sammenfatning

Anmeldt kriminalitet

Stigning i overtrædelser af straffeloven

I 2022 blev der anmeldt 338.192 overtrædelser af straffeloven mod 289.497 i 2021 – en stigning på næsten 17 pct. Det svarer til en stigning fra 5.904 til 6.819 anmeldelser pr. 100.000 indbyggere. Hermed afbrydes det fald, der har været gældende siden 2010. Den samlede stigning dækker over stigninger for nogle lovovertrædelser og fald for andre. Bl.a. steg antallet af anmeldelser af voldsforbrydelser, mens antallet af anmeldelser af forskellige typer seksualforbrydelser faldt – herunder særligt blufærdighedskrænkelser og voldtægt mv.

Flere anmeldelser vedr. miljøloven

Der blev anmeldt flere overtrædelser af særlovene i 2022 – 135.114 anmeldelser mod 123.684 i 2021, hvilket svarer til en stigning på 9 pct. Særlovene omfatter en lang række enkeltstående love, der ofte vedrører helt specifikke områder. Fx faldt antallet af anmeldelser for overtrædelse af lov om tilhold, opholdsforbud og bortvisning med 35 pct., hvorimod antallet af anmeldelser vedrørende miljøloven steg fra 5.128 til 11.200 anmeldelser, svarende til en stigning på 118 pct.

Sigtelser

Få sigtelser for indbrud, mange for vold

Sigtelsesprocenten varierer med type af lovovertrædelse. Fx blev der rejst sigtelse ved 9 pct. af anmeldelserne for indbrud, mens det samme var gældende for 62 pct. af anmeldelserne for vold mod privatperson.

Lidt færre sigtes for seksualforbrydelser

Sigtelsesprocenten for seksualforbrydelser, der inkluderer voldtægt mv. samt blufærdighedskrænkelser, er faldet fra 56 pct. af anmeldelserne i 2021 til 52 pct. i 2022.

Mindreårige

Flere unge under den kriminelle lavalder begår kriminalitet

Efter et fald i 2021 har antallet af registrerede lovovertrædelser begået af unge under den kriminelle lavalder haft en lille stigning i 2022 - også målt i forhold til antallet af unge. I 2022 blev der registreret 12,5 anmeldelser pr. 1.000 indbyggere i alderen 10-14 år. I 2021 var det 12,2 anmeldelser.

Mindreårige begår især ejendomsforbrydelser

53 pct. af de mindreåriges lovovertrædelser lå under ejendomsforbrydelser og herunder især butikstyverier og hærværk.

Ofre for kriminalitet

De fleste ofre for seksualforbrydelser er kvinder

Kvinder udgjorde 87 pct. af ofrene for seksualforbrydelser i 2022. Ofrene for seksualforbrydelser var gennemgående unge. Gennemsnitsalderen for kvindelige ofre var 22 år og for mandlige 21 år, mens gerningspersonen i gennemsnit var omkring 36 år.

Ofre for ejendoms- og voldsforbrydelser er ældre

Ofrene for ejendomsforbrydelser i 2022 var i gennemsnit 42 år for kvinder og 36 år for mænd, hvor det for ofrene for voldsforbrydelser i gennemsnit var 33 år for kvinder og 32 år for mænd.

Strafferetlige afgørelser

Færre strafferetlige afgørelser

I 2022 blev der i alt truffet 232.432 strafferetlige afgørelser mod 237.237 i 2021 – et fald på 2 pct. Faldet skyldes især færre afgørelser vedr. overtrædelse af færdselsloven.

Få fældende domme for voldtægt mv.

I alt 8 pct. af de strafferetlige afgørelser i 2022 var ikke-fældende. Det vil sige, at personen enten blev frifundet, eller at påtalen blev opgivet. For seksualforbrydelser under ét lå andelen på 59 pct. og for voldtægt mv. på 85 pct.

Frihedsstraffe

38 pct. af de fældende afgørelser er en frihedsstraf 38 pct. af de fældende afgørelser vedr. overtrædelse af straffeloven i 2022 var betingede og ubetingede frihedsstraffe, og 52 pct. var bøder. Den resterende del bestod bl.a. af tiltalefrafald og foranstaltningsdomme, der kan være anbringelse eller behandling i psykiatrien.

Voldsforbrydelser giver oftest frihedsstraf Andelen af frihedsstraffe var størst for voldsforbrydelser, hvor de udgjorde 73 pct. af de fældende afgørelser.

Straffelov

Flest unge overtræder straffeloven, men andelen er faldet Ser man på alder, er andelen af afgørelser for overtrædelse af straffeloven størst i de yngre aldersklasser, og 15-19-årige lå højest med omkring 1.200 afgørelser pr. 100.000 i aldersgruppen. Det er dog værd at bemærke, at hyppigheden for 15-19-årige er faldet med 42 pct. siden 2012. Også for 20-24 årige er hyppigheden faldet meget fra 2012 til 2022 – nemlig med 49 pct. Personer over 50 år havde færrest afgørelser for overtrædelse af straffeloven med ca. 200 afgørelser pr. 100.000 personer.

Seksualforbrydelser og vold begås oftest af mænd 78 pct. af de fældende strafferetlige afgørelser i 2022 vedrørte mænd. Mænds andel er størst for seksualforbrydelser, hvor de udgjorde 96 pct. For voldsforbrydelser var andelen på 87 pct. og for ejendomsforbrydelser på 73 pct.

Færdselslov

Fald i færdselslovsovertrædelser I 2022 var der et fald på 14 pct. i antallet af fældende domme, der blev givet for færdselsovertrædelser. Det skyldtes særligt færre fældende domme for brug af håndholdt teleudstyr mv., kørsel uden førerret samt færre hastighedsovertrædelser.

Lille fald i færdselsuheld med spiritus I 2022 var der et lille fald på 1 pct. i antallet af fældende domme, der blev givet for færdselsuheld med spiritus. Antallet af fældende domme for spirituskørsel var uændret.

Mænd kører oftere spirituskørsel Det er især mænd, der bliver dømt for spirituskørsel. I 2022 var der således næsten otte gange så mange mænd som kvinder, der blev taget for spirituskørsel.

Særlove

Stigning i domme vedr. bl.a. ordensbekendtgørelsen og love vedr. arbejde, transport mv. Antallet af fældende afgørelser for overtrædelse af særlovene steg med 26 pct. fra 2021 til 2022. Stigningen skyldtes særligt flere fældende afgørelser for overtrædelse af ordensbekendtgørelsen, love vedr. arbejde, transport mv. og særlove i øvrigt, som hver steg med henholdsvis 28 pct., 34 pct. og 116 pct. Antallet for overtrædelse af sundheds- og sociallove faldt til gengæld med 66 pct. fra 4.892 til 1.643 fældende domme.

43 pct. af særlovsovertrædere er under 30 år 30 pct. af de fældende afgørelser vedr. overtrædelser af særlove i 2022 vedrørte lovovertrædere under 25 år, og 43 pct. vedrørte lovovertrædere under 30 år. 21 pct. af afgørelserne vedrørte gerningspersoner over 50 år.

Tilbagefald til ny kriminalitet

Unge begår oftest ny kriminalitet I 2019 var der i alt 157.596 personer, der blev løsladt fra fængsel mv. eller fik en fældende strafferetlig afgørelse. Af disse begik 49.485 en eller flere nye lovovertrædelser i løbet af de efterfølgende to år, hvilket svarer til 31 pct. Der er en tydelig forskel på aldersgrupper med hensyn til sandsynligheden for at begå ny kriminalitet. Blandt 15-19-årige mænd var der således 45 pct., der blev dømt for en ny lovovertrædelse i løbet af to år. Andelen for mænd i alderen 60 år og derover udgjorde til sammenligning 16 pct.

Fødselsårgang og kriminalitet

*Hver fjerde mand
født i 1965 ...*

Blandt mænd født i 1965 var hver fjerde fundet skyldig i en overtrædelse af straffeloven ved alderen 56 år. Der er ingen af de senere årgange, der ser ud til at komme op på samme niveau, og blandt de helt unge årgange er det en væsentlig lavere andel, der bliver dømt.

*... og hver tolvte kvinde
dømt efter straffeloven*

For kvinder født i 1965 var det hver tolvte, der havde fået en dom som 56-årig. Ligesom for mændene lader det ikke til, at de senere årgange vil komme op på samme niveau.

Anholdelser

*Mænd og yngre personer
anholdes oftest*

Politiet foretog i 2022 i alt 37.156 anholdelser. I 90 pct. af tilfældene var den anholdte en mand. Målt i forhold til befolkningens størrelse var der flest anholdelser af 18-24-årige. I dette aldersinterval var der mellem 30 til 37 anholdelser pr. 1.000 mænd og 3 anholdelser pr. 1.000 kvinder.

*19 pct. af anholdelserne
var af personer uden bopæl
i Danmark*

I 19 pct. af tilfældene havde den anholdte ikke bopæl i Danmark. Her indgår turister, asylansøgere, udlændinge med ulovligt ophold og personer, der arbejder i Danmark, men har bopæl i udlandet.

Ankedomme

*Landsretten ændrer
sjældent en fældende
afgørelse til en ikke-
fældende*

Landsretten traf i perioden 2016-2022 afgørelse i 12.737 ankesager, hvor byretten havde fundet den tiltalte skyldig. I 7 pct. af sagerne ændrede landsretten afgørelsen til en frifindelse. I 89 pct. af de sager, hvor byretten havde idømt en ubetinget frihedsstraf, idømte landsretten den samme type sanktion.

Kriminalitet 2012-2022

1. Kriminaliteten i 2022

1.1 Anmeldelser

1.1.1 Anmeldte straffelovsovertrædelser

Anmeldte straffelovsovertrædelser

Anmeldte straffelovsovertrædelser omfatter alle overtrædelser af straffeloven, som er anmeldt til politiet. Straffelovens forskellige kapitler er i kriminalitetsstatistikken ordnet i fire hovedgrupper, der omfatter seksualforbrydelser, voldsforbrydelser, ejendomsforbrydelser, herunder bl.a. indbrud og tyveri, samt andre forbrydelser. Straffelovens paragraffer under de forskellige hovedgrupper fremgår af bilag 1.

Flere anmeldelser i 2022

I 2022 blev der anmeldt 338.192 straffelovsovertrædelser mod 289.497 i 2021 - en stigning på næsten 17 pct. Seksualforbrydelser steg i 2022 med ca. 1.200 anmeldelser, voldsforbrydelser steg med ca. 4.300 anmeldelser, ejendomsforbrydelser steg med ca. 35.900 anmeldelser og antallet af andre straffelovsforbrydelser steg med ca. 7.300 anmeldelser.

Tabel 1.1.01

Anmeldte og sigtede straffelovsovertrædelser

	2021		2022		Ændringer i antal anmeldelser 2021-2022
	Anmeldelser i alt	Heraf med sigtelse	Anmeldelser i alt	Heraf med sigtelse	
	antal	pct.	antal	pct.	pct.
Straffelovsovertrædelser i alt	289 497	28,1	338 192	29,7	16,8
Seksualforbrydelser i alt	8 485	55,8	9 683	52,0	14,1
Voldtægt mv.	2 147	72,1	1 925	62,8	-10,3
Blufærdighedskrænkelse	3 685	54,3	3 465	60,6	-6,0
Voldsforbrydelser i alt	27 063	62,8	31 374	64,0	15,9
Vold e.l. mod offentlig myndighed	6 672	68,2	7 380	68,0	10,6
Drab og forsøg herpå	172	75,0	195	81,5	13,4
Vold mod privat person	12 048	62,3	14 068	61,7	16,8
Heraf: Grov vold	1 767	75,8	2 099	79,1	18,8
Trusler	6 050	60,5	5 956	61,3	-1,6
Ejendomsforbrydelser i alt	240 259	21,6	276 146	22,2	14,9
Dokumentfalsk	1 911	70,2	1 702	63,0	-10,9
Indbrud i alt	30 433	8,5	31 589	8,8	3,8
Heraf:					
Forretning, virksomhed mv.	6 985	12,7	8 052	13,3	15,3
Villaer, lejligheder mv.	14 907	7,7	14 956	7,6	0,3
Fritidshuse, garager mv.	8 541	6,4	8 581	6,5	0,5
Tyveri	72 977	24,0	88 282	24,1	21,0
Heraf: Butikstyverier mv.	15 804	80,9	20 096	80,3	27,2
Bedrageri	46 064	26,3	57 785	31,4	25,4
Hæleri	3 650	90,4	6 921	91,4	89,6
Røveri	1 287	49,3	1 406	47,5	9,2
Hærværk	21 428	16,7	21 123	16,1	-1,4
Brugstyveri i alt	48 376	5,4	57 753	4,6	19,4
Heraf:					
Brugstyveri af køretøj	5 520	27,9	6 009	25,1	8,9
Brugstyveri af cykel	37 437	1,4	46 131	1,3	23,2
Andre forbrydelser i alt	13 690	56,8	20 989	68,1	53,3
Salg af narkotika	1 217	85,7	1 332	85,9	9,4
Smugling af narkotika	143	79,7	188	62,2	31,5

82 pct. er
ejendomsforbrydelser

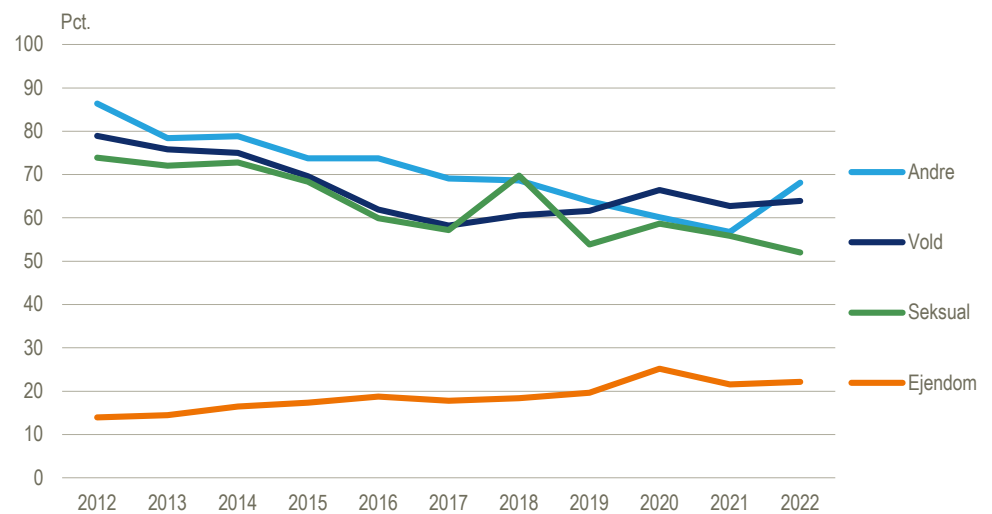
82 pct. af de anmeldte straffelovsovertrædelser er ejendomsforbrydelser, mens anmeldte voldsforbrydelser udgør omkring 9 pct. og seksualforbrydelser 3 pct. Størstedelen af ejendomsforbrydelserne eller 64 pct. er berigelsesforbrydelser, dvs. tyverier, indbrud og brugstyveri af fx bil eller cykel.

Sigtelsesprocenten
varierer efter
forbrydelsens art

I hvilket omfang det lykkes for politiet at få rejst en sigtelse (dvs. sigte én eller flere personer) varierer meget inden for de forskellige forbrydelsesarter. Der rejses langt hyppigere sigtelse i forbindelse med alvorlig personkriminalitet. Sigtesprocenten for voldsforbrydelser lå således på 64 pct., herunder på 79 pct. for grov vold og på 82 pct. for drab og drabsforsøg. Derimod rejses der i langt mindre omfang sigtelser i anmeldte ejendomsforbrydelser. Her lå den gennemsnitlige sigtelsesprocent i 2022 på 22 pct., med 9 pct. for indbrud, 24 pct. for tyverier og 16 pct. for hærværk, jf. tabel 1.1.01.

Figur 1.1.01

Sigtelsesprocent for anmeldte straffelovsovertrædelser



Udvikling i
sigtelsesprocenten

Sigtelsesprocenten for seksualforbrydelser har generelt været faldende siden 2012 med undtagelse af 2018, hvor sigtelsesprocenten var steget til 70 pct. Sigtesprocenten faldt efterfølgende igen i 2019 for derefter at stige til 59 pct. i 2020. Siden 2020 har sigtelsesprocenten for seksualforbrydelser været faldende og nåede i 2022 det laveste niveau med 52 pct. Andelen af anmeldelser for vold, hvori der rejses en sigtelse, var også faldende i en del år og lå i 2017 på det laveste niveau med 58 pct. Siden 2017 er sigtelsesprocenten steget igen og var i 2020 på ca. 66 pct. I 2022 var sigtelsesprocenten faldet til 64 pct. Andre straffelovsovertrædelser, der ud over smugling og salg af narkotika bl.a. omfatter forbrydelser mod offentlig myndighed og falsk forklaring, har igennem en lang årrække været den gruppe af lovovertrædelser, der har haft den højeste sigtelsesprocent. Det kan hænge sammen med, at det ofte er politiet selv, der konstaterer denne type lovovertrædelser. Sigtesprocenten er faldet en del fra 86 pct. i 2012, især som følge af et fald i sigtelsesprocenten for *forbrydelser vedr. penge og bevismateriale samt freds- og ærekrænkelser*. I 2022 steg sigtelsesprocenten for andre straffelovsovertrædelser og lå på 68 pct. Sigtesprocenten for ejendomsforbrydelser er markant lavere end for de øvrige grupper af straffelovsovertrædelser, men har været stigende fra 14 pct. i 2012 til 25 pct. i 2020. I 2021 faldt sigtelsesprocenten og har siden da været på 22 pct.

Tabel 1.1.02 Anmeldte straffelovsovertrædelser pr. 100.000 indbyggere

	I alt	Seksualforbrydelser	Voldsforbrydelser	Ejendomsforbrydelser	Andre forbrydelser
2022	6 819	195	633	5 568	423
2021	5 904	173	552	4 900	279
2020	6 676	150	556	5 702	268
2019	7 302	135	594	6 334	239
2018	7 526	150	577	6 586	213
2017	8 196	143	563	7 299	191
2016	8 425	93	471	7 674	187
2015	8 234	63	378	7 613	179
2014	8 687	56	365	8 091	175
2013	9 261	55	360	8 662	184
2012	9 569	57	366	8 982	164

Anm. Pr. 100.000 indbyggere 15 år og derover.

Flere anmeldelser
i alt pr. 100.000
indbyggere i 2022

Antallet af anmeldte straffelovsovertrædelser pr. 100.000 indbyggere er steget fra 5.904 i 2021 til 6.819 i 2022. Hermed afbrydes den generelle tendens, der har været gældende siden 2012, med et faldende antal anmeldelser målt i forhold til befolkningens størrelse. Nedgangen frem til 2021 har primært ligget under ejendomsforbrydelser, mens hyppigheden for vold både er faldet og steget i perioden. Hyppigheden for seksualforbrydelser har ligget på et nogenlunde stabilt niveau frem til 2015, men er – ligesom hyppigheden for voldsforbrydelser – steget markant de sidste syv år. Stigningen fra 2021 til 2022 skyldes primært en stigning i antallet af anmeldte ejendomsforbrydelser pr. 100.00 indbyggere, jf. tabel 1.1.02.

Tabel 1.1.03 Anmeldte straffelovsovertrædelser

	2012	2016	2017	2018	2019	2020	2021	2022
Straffelovsovertrædelser i alt	440 772	401 407	393 437	363 542	354 859	325 483	289 497	338 192
	indeks 2012=100							
Straffelovsovertrædelser i alt	100	91	89	82	81	74	66	77
Seksualforbrydelser	100	169	263	277	251	279	324	370
Voldsforbrydelser	100	133	160	165	171	161	160	186
Ejendomsforbrydelser	100	88	85	77	74	67	58	67
Andre forbrydelser	100	118	121	136	153	173	181	278

Anmeldelser
2012-2022

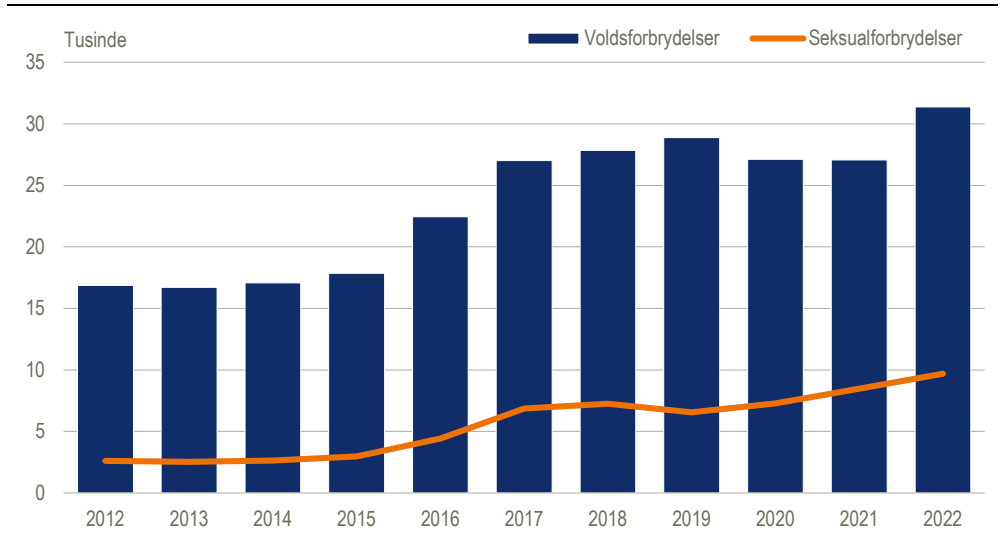
Fra 2012 til 2015 faldt det samlede antal anmeldte straffelovsovertrædelser til et niveau 52.200 lavere end i 2012. Faldet skyldes primært ejendomsforbrydelser, der udgør hovedparten af de anmeldte straffelovsovertrædelser, jf. figur 1.1.03. I samme periode ses der en mindre stigning i seksualforbrydelser og voldsforbrydelser, jf. figur 1.1.02. Fra 2015 til 2016 steg antallet af anmeldte straffelovsovertrædelser med 12.900. I perioden 2016-2021 faldt antallet af anmeldte straffelovsovertrædelser med 112.000, hvilket ligeledes skyldes færre ejendomsforbrydelser. Derefter steg antallet af straffelovsovertrædelser med 48.700 fra 2021 til 2022.

Seksualforbrydelser – stabilt
niveau afløst af stigning

I perioden 2012-2015 har det årlige antal anmeldte seksualforbrydelser ligget ret stabilt mellem 2.500 og 3.000, men er steget kraftigt siden 2016, jf. figur 1.1.02. Stigningen fra 2015 til 2016 skal ses i sammenhæng med dels en ændret praksis hos politiet ved registrering af voldtægtsanmeldelser og dels en enkelt sag i 2016 med mange forhold. Stigningen i 2017 vedrørte især flere anmeldelser af besiddelse/udbredelse af børnepornografi og af blufærdighedskrænkelser i øvrigt, der omfatter beluring og verbal/anden uanstændighed. Både stigningen i børnepornografi og i blufærdighedskrænkelser vedrørte for en stor dels vedkommende et enkelt materiale, der var blevet delt mange gange. Den mindre stigning fra 2017 til 2018 skyldtes bl.a.

flere anmeldelser om voldtægt mv. og blufærdighedskrænkelser i øvrigt. Antallet af anmeldelser for seksualforbrydelser faldt igen fra 2018 til 2019, særligt grundet færre anmeldelser om blufærdighedskrænkelser i øvrigt, men steg igen i 2020 særligt grundet flere anmeldelser for utugt mv. I 2021 steg antallet af anmeldte seksualforbrydelser yderligere, hvilket særligt skyldes flere anmeldelser om voldtægt mv. Dette skal ses i lyset af den nye samtykkelov, som trådte i kraft i 2021. Antallet af anmeldelser for seksualforbrydelser steg igen i 2022, særligt grundet flere anmeldelser for besiddelse af/bekendt med børnepornografi.

Figur 1.1.02 **Anmeldte seksual- og voldsforbrydelser**



Voldsforbrydelser

Antallet af anmeldte voldsforbrydelser er steget fra 2021 til 2022, hvor der i 2022 blev anmeldt 31.374 voldsforbrydelser, mod 27.063 i 2021. Stigningen fra 2021 til 2022 skyldes flere anmeldelser om psykisk vold mv. og simpel vold. I perioden 2012-2013 var antallet af anmeldte voldsforbrydelser faldende, hvorefter antallet steg igen indtil 2019. En del af denne stigning skyldes flere anmeldelser af vold mod nogen i offentlig tjeneste, hvilket formentlig hænger sammen med en ændring i Erstatningsnævnets praksis. Se mere herom i *Nyt fra Danmarks Statistik* 2016:350. En væsentlig del af stigningen fra 2016 til 2017 skyldes herudover flere anmeldelser af *forbrydelser mod liv og legeme*. Disse anmeldelser vedrørte for en meget stor dels vedkommende de mange tilfælde af løsnede hjulbolte, der fandt sted i foråret og sommeren 2017. I 2018 var antallet af anmeldelser for denne type forbrydelse faldet, men stadig høj i forhold til årene før 2017. Til gengæld var der i 2018 flere anmeldelser om simpel vold og trusler. Stigningen fra 2018 til 2019 skyldtes ligeledes flere anmeldelser om simpel vold og trusler. Faldet fra 2019 til 2020 skyldtes færre anmeldelser for simpel vold og skal formentlig ses i sammenhæng med, at nattelivet var lukket over en lang periode som følge af COVID-19-restriktioner. Selvom antallet af anmeldelser om voldsforbrydelser faldt i 2020, var der stadig ca. 10.000 flere anmeldelser end i 2012, jf. figur 1.1.02. Til gengæld forblev antallet uændret i 2021 i forhold til 2020.

Stigning i vold mod privatperson

Vold mod privatperson (straffeloven § 244-246) udgør lidt under halvdelen af samtlige voldsanmeldelser. I alt var der 14.068 anmeldelser om vold mod privatperson i 2022 mod 12.048 anmeldelser i 2021. Vold mod privatperson omfatter både den simple vold (85 pct.), alvorligere vold (15 pct.) og særlig alvorlig vold (0,1 pct.). Ved alvorligere eller særlig alvorlig vold, er volden brutal eller livstruende. I perioden fra 2012 frem til 2014 faldt anmeldt simpel vold, men steg frem til 2019 for derefter at falde igen i 2020. Siden 2020 er anmeldt simpel vold steget til 11.969 anmeldelser i 2022. Antallet ligger en del over niveauet i 2012, hvor der blev foretaget 8.033 anmeldelser. Alvorligere vold har i perioden 2012-2022 ligget på et niveau mellem 1.450 og 2.100 årlige anmeldelser. Den særlige alvorlige vold omfatter forholdsvis få

anmeldelser og udviklingen målt i relative tal kan derfor vise store udsving. I 2022 var der 8 anmeldelser vedr. særlig alvorlig vold, hvor antallet i 2012 var 14.

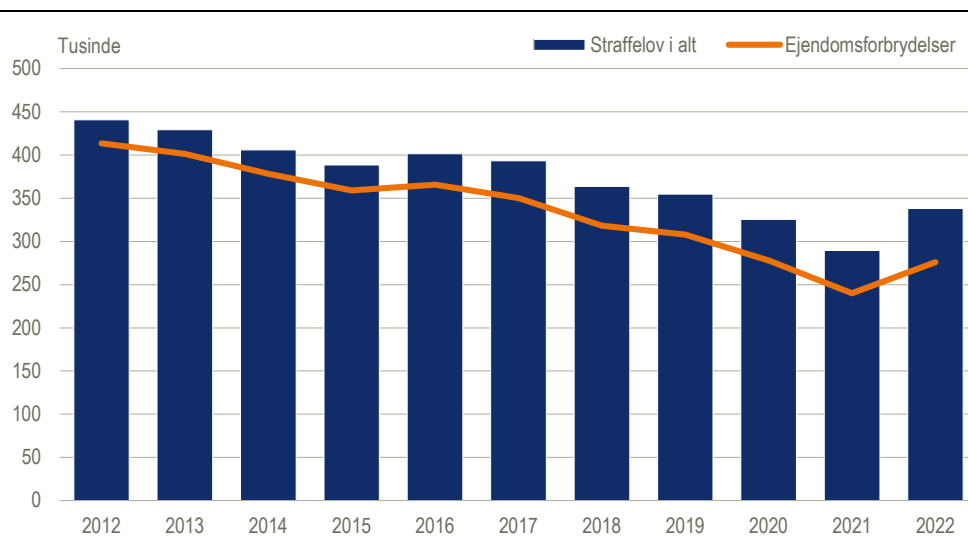
Tabel 1.1.04 **Anmeldelser af vold mod privatperson**

	2012	2016	2017	2018	2019	2020	2021	2022
Vold mod privatperson	9 695	11 287	12 158	12 885	13 658	12 099	12 048	14 068
	indeks 2012=100							
Vold mod privatperson	100	116	125	133	141	125	124	145
Simpel vold (§ 244)	100	119	128	137	145	128	128	149
Alvorligere vold (§ 245)	100	105	115	112	119	112	107	127
Særlig alvorlig vold (§ 246)	100	86	143	100	57	57	64	57

Drab og drabsforsøg I 2022 blev der i alt anmeldt 195 drab eller forsøg på drab. Det er en lille stigning i forhold til 2021, hvor der blev anmeldt 172, jf. tabel 1.1.01. Heraf udgjorde antallet af drab i 2022 i alt 55 og i alt 39 i 2021. I 2020 var der tale om 49, i 2019 48, i 2018 52 og i 2017 54 drab.

Vold mod offentlig myndighed er steget Antallet af anmeldt vold eller lignende mod offentlig myndighed har været stigende siden 2012 og skal som nævnt tidligere sandsynligvis ses i sammenhæng med en ændring i Erstatningsnævnets praksis. Antallet steg frem til 2017, hvor der var 6.892 anmeldelser. Fra 2017 til 2020 har antallet af anmeldelser været faldende, og i 2020 var antallet nede på 6.115 anmeldelser. Siden 2020 er antallet steget til 7.380 anmeldelser i 2022, som er det højeste niveau siden 1990.

Figur 1.1.03 **Anmeldte straffelovsforbrydelser i alt og ejendomsforbrydelser**



Ejendomsforbrydelser Hovedparten eller omkring 82 pct. af de anmeldte straffelovsovertrædelser udgøres som sagt af ejendoms- eller berigelsesforbrydelser. I 2022 var der således i alt 276.146 anmeldte ejendomsforbrydelser. I forhold til 2021 var antallet af anmeldte ejendomsforbrydelser steget med omkring 15 pct. Siden 2012 har antallet af anmeldte ejendomsforbrydelser haft en faldende tendens, dog med en mindre stigning fra 2015 til 2016. Herefter var antallet igen faldende frem til 2021 for derefter at stige i 2022, jf. figur 1.1.03.

Berigelsesforbrydelser 64 pct. af ejendomsforbrydelserne i 2022 var berigelsesforbrydelser, dvs. indbrud, tyveri, og brugstyverier. I 2022 var antallet af anmeldte indbrud steget med 4 pct. i forhold til 2021, anmeldte brugstyverier steg med 19 pct. og anmeldte tyverier med 21 pct., jf. tabel 1.1.01. Antallet af anmeldte indbrud og tyverier faldt markant i 2020, hvilket sandsynligvis skulle ses i lyset af, at man i længere perioder opholdte sig

hjemme grundet COVID-19. Den faldende tendens fortsatte i 2021 til trods for færre restriktioner.

<i>Indbrud og tyverier</i>	Antallet af anmeldte indbrud har i perioden 2012-2021 været faldende, hvilket har resulteret i et niveau i 2021, der ligger 50.500 under niveauet i 2012. Dette svarer til mere end en halvering. Dette til trods for indførelsen af indbrudsparagraffen (§ 276a) pr. 1. januar 2018, som i praksis betyder, at en række anmeldelser, der tidligere blev registreret som tyveri, nu registreres som indbrud. Antallet af anmeldte indbrud steg dog i 2022 til 31.589 anmeldelser. For tyverier har der ligeledes været tale om en faldende tendens siden 2012 ligeledes afbrudt af en stigning i 2022. I forhold til 2012 er det samlede antal af anmeldte tyverier faldet med 54 pct.
<i>Flere røverier</i>	I 2022 steg antallet af anmeldte røverier med 9 pct. til 1.406 fra 1.287 i 2021. I 2013 var antallet på sit højeste niveau i perioden med 3.200 anmeldelser. Udviklingen efterfølgende har været præget af en generel faldende tendens frem til 2021 med en mindre stigning i 2016.
<i>Andre straffelovsforbrydelser</i>	Andre straffelovsforbrydelser er en sammensat gruppe og omfatter bl.a. forbrydelser mod statsforfatningen eller offentlig myndighed, falsk forklaring og anklage samt almenfarlige forbrydelser (fx kriminalitet vedr. narkotika), jf. bilag 2. I alt blev der anmeldt knap 21.000 andre forbrydelser i 2022 – en stigning på 53 pct. i forhold til 2021. Stigningen vedrører særligt flere anmeldelser af freds- og ærekrænkelser.
<i>Statsforbrydelser mv.</i>	Forbrydelser mod offentlig myndighed eller orden omfattede i alt 2.744 anmeldelser og falsk forklaring for retten og falsk forklaring i øvrigt udgjorde sammenlagt 1.137 anmeldelser. Der blev foretaget 11.364 anmeldelser vedr. freds- og ærekrænkelser og 188 vedr. smugling mv. af narkotika.

1.1.2 Anmeldte særlovsovertrædelser

<i>Særlove</i>	Særlovene omfatter en lang række enkeltstående love, ofte vedr. helt specifikke områder. I lighed med straffeloven er særlovene omfattet af strafferetten, dvs. at overtrædelse kan medføre bøde- eller frihedsstraf. Det er dog i relativt få tilfælde, at overtrædelser af særlovene fører til en frihedsstraf. I langt hovedparten af tilfældene er sanktionen en bøde, jf. tabel 1.3.33.
<i>De forskellige særlove</i>	Særlovene dækker forskellige områder såsom ordensbekendtgørelsen (tidligere politivedtægten), lov om euforiserende stoffer, udlændingeloven, våbenloven, skatte-, told- og afgiftslovene samt miljølovene. I 2012 kom en ny lov om tilhold, opholdsforbud og bortvisning, der erstattede § 265 i Straffeloven. Færdselsloven er også en særlov, men er ikke omfattet af anmeldelsesstatistikken (kun få færdselslovsovertrædelser registreres i anmeldelsesregistret). Den indgår (alene) i statistikken om straffetretlige afgørelser (i afsnit 1.3).

Tabel 1.1.05 Anmeldte særlovsovertrædelser

	2021	2022	Ændring i antal anmeldelser 2021-2022
	antal		pct.
Særlove i alt	123 684	135 114	9,2
Lov om euforiserende stoffer	25 498	27 891	9,4
Våbenloven	11 437	8 515	-25,5
Skatte- og afgiftlove mv.	7 954	8 364	5,2
Heraf: Skatte- og toldlove	2 229	3 315	48,7
Færdselslovs-lignende økonomiske love	4 660	4 034	-13,4
Andre økonomiske love	1 065	1 015	-4,7
Udlændingeloven	9 990	14 011	40,3
Ordensbekendtgørelsen	8 434	9 469	12,3
Køretøjer der ikke har overholdt syn	11 561	14 395	24,5
Lov om tilhold, opholdsforbud og bortvisning	7 889	5 109	-35,2
Sundheds- og sociallove	5 395	2 898	-46,3
Bygge- og boliglove	137	189	38,0
Miljøloven	5 128	11 200	118,4
Love vedr. dyr, jagt mv.	5 960	5 704	-4,3
Heraf: Dyreværnsloven	2 390	2 058	-13,9
Hundeloven	2 703	2 853	5,5
Andre love vedrørende dyr, jagt mv.	867	793	-8,5
Love vedrørende arbejde og transport	12 147	11 562	-4,8
Heraf: Arbejds miljøloven	1 659	1 788	7,8
Regler vedr. kontrolapparater	3 241	2 160	-33,4
Køre- hviletider	3 068	2 354	-23,3
Lov om hyrekørsel	217	875	303,2
Andre love vedr. arbejde, transport mv.	3 962	4 385	10,7
Selskabs- og firmalovgivning	1 456	1 312	-9,9
Love vedr. forsvaret o.l.	672	4 445	561,5
Heraf: Værnepligtsloven	666	4 429	565,0
Andre love vedrørende forsvaret	6	16	166,7
Love vedr. offentlige forsyninger	202	265	31,2
Love vedr. spil, bevilling og næring mv.	1 121	1 906	70,0
Heraf: Restaurationsloven	937	1 619	72,8
Andre love vedr. spil, bevilling og næring mv.	184	287	56,0
Særlove i øvrigt	8 703	7 879	-9,5

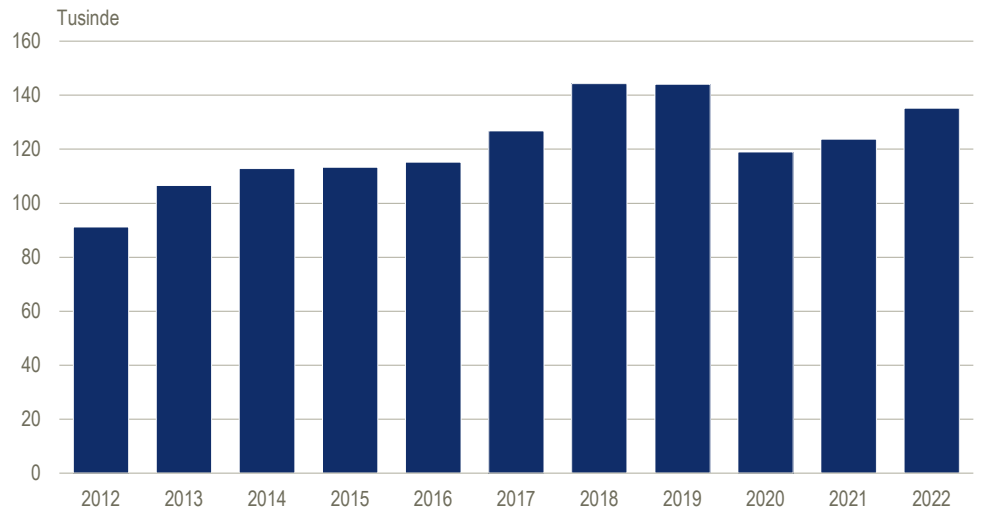
*Særlovs-
overtrædelser
i alt*

Antallet af anmeldte særlovsovertrædelser lå i 2022 på 135.114 mod 123.684 i 2021, svarende til en stigning på 9 pct. Udviklingen er præget af både større fald og stigninger i forskellige særlovsovertrædelser. Den samlede stigning dækker over en større stigning i særligt udlændingeloven og miljøloven, mens anmeldelser vedrørende våbenloven samt overtrædelse af tilhold, opholdsforbud og bortvisning til gengæld er faldet. Derudover steg antallet af anmeldelser bl.a. vedrørende værnepligtsloven, mens antallet af anmeldelser vedr. sundheds- og sociallove samt regler vedr. kontrolapparater faldt.

*Udviklingen
2012-2022*

Antallet af anmeldte særlovsovertrædelser har generelt været stigende i perioden 2012-2022 med undtagelse af et lille fald i 2019 og et større fald i 2020, jf. figur 1.1.04. Den store stigning fra 2012 til 2013 skyldes i høj grad flere anmeldelser vedr. lov om euforiserende stoffer, udlændingeloven og vedr. køretøjer, hvor syn ikke er efterkommet. Stigningen fra 2016 til 2017 vedrørte især udlændingeloven, men også lov om euforiserende stoffer og lov om tilhold, opholdsforbud og bortvisning, mens stigningen fra 2017 til 2018 vedrørte særligt udlændingeloven samt våbenloven. Faldet fra 2019 til 2020 skyldes særligt fald i anmeldelser om udlændingeloven samt våbenloven, men også færre anmeldelser vedrørende lov om euforiserende stoffer og ordensbekendtgørelsen, jf. figur 1.1.05. Den efterfølgende stigning fra 2021 til 2022 vedrører særligt miljøloven og udlændingeloven, men skyldes også flere anmeldelser vedr. værnepligtsloven.

Figur 1.1.04 Anmeldte overtrædelser af særlovene



Lov om euforiserende stoffer

Overtrædelse af lov om euforiserende stoffer (dvs. lov om forbud mod bl.a. køb, salg, forarbejdning eller besiddelse af forbudte stoffer med euforiserende virkning) medførte i 2022 i alt 27.891 anmeldelser mod 25.498 i 2021, en stigning på 9 pct.

Stigninger og fald i overtrædelser af lov om euforiserende stoffer

Antallet af anmeldte overtrædelser af lov om euforiserende stoffer var stigende i perioden fra 2012 og frem til 2014, hvor der blev anmeldt ca. 25.600 tilfælde. Herefter har der været et par år med fald, men antallet steg igen i perioden 2016-2019. Fra 2019 til 2021 var der igen et fald efterfulgt af en stigning i 2022, jf. figur 1.1.05.

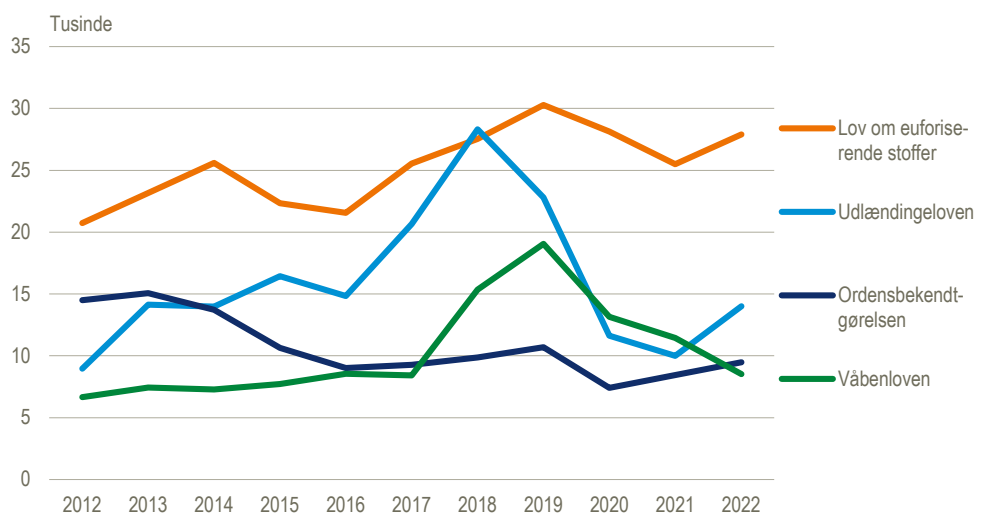
Ordensbekendtgørelsen

Bekendtgørelsen om politiets sikring af den offentlige orden mv. finder anvendelse på borgernes adfærd på veje eller andre steder, hvor der er almindelig adgang (dvs. gade og fortov, offentlig tilgængelige parker, jernbane- og rutebilstationer og porte samt butikker og offentlige kontorer). Anmeldte overtrædelser af ordensbekendtgørelsen faldt med 31 pct. fra 2019 til 2020. Dette hænger sandsynligvis sammen med restriktionerne som følge af COVID-19, som betød at mange i høj grad tilbragte tiden derhjemme. Siden 2020 er antallet af anmeldte overtrædelser af ordensbekendtgørelsen steget til 9.469 i 2022 svarende til en stigning på 12 pct. i forhold til 2021.

Stigninger og fald i overtrædelser af ordensbekendtgørelsen

Antallet af anmeldte overtrædelser af ordensbekendtgørelsen har ligget mellem ca. 14.000 og 15.000 anmeldelser årligt i årene 2012-2014. Efter et par år med et faldende antal anmeldelser har antallet været stigende fra 2016 til 2019. Denne stigning blev afløst af et fald i 2020, hvor der var 7.416 anmeldelser. I årene efter 2020 steg antallet til 9.469 anmeldelser i 2022, jf. figur 1.1.05.

Figur 1.1.05 Særlove med flest anmeldelser



Udlændingeloven Udlændingeloven (lov om udlændinges indrejse og ophold i Danmark, herunder arbejds- og opholdstilladelse samt udvisning eller afvisning) har generelt vist en stigning i perioden 2012-2018. Den kraftige stigning fra 2017 til 2018 skyldes primært en stigning i antallet af anmeldelser vedr. manglende overholdelse af pålagt meldepligt samt underretningspligt. Faldet fra 2018 til 2019 skyldes dog på samme vis færre anmeldelser vedrørende netop manglende overholdelse af pålagt meldepligt samt underretningspligt. Det endnu større fald fra 2019 til 2020 skyldes ligeledes færre anmeldelser vedrørende manglende overholdelse af pålagt meldepligt og opholdspligt. Derudover også færre anmeldelser vedr. indrejseforbud og ulovligt ophold, som skal ses i sammenhæng med at landegrænsen over en længere periode var lukket for at mindske smitten af COVID-19. Det mindre fald fra 2020 til 2021 skyldes især et fald i anmeldelser vedrørende manglende overholdelse af pålagt opholdspligt samt meldepligt. Den efterfølgende stigning fra 2021 til 2022 skyldes ligeledes flere anmeldelser vedrørende manglende overholdelse af pålagt meldepligt.

Våbenloven I alt var der 8.515 anmeldte overtrædelser af våbenloven i 2022, svarende til et fald på 26 pct. i forhold til 2021. Stigningen fra 2017 til 2018 skyldes en firedobling af anmeldelser vedr. knivloven i øvrigt. Våbenloven angiver regler for besiddelse af våben (herunder stikvåben), ammunition og eksplosivstoffer. Antallet af anmeldte overtrædelser af våbenloven havde inden 2018 svinget mellem 6.700 og 8.500 anmeldelser årligt.

1.1.3 Anmeldte unge under den kriminelle lavalder

Flere registrerede lovovertrædelser I 2022 blev der i alt registreret 4.164 lovovertrædelser begået af unge under den kriminelle lavalder. Det er en stigning på 73 i forhold til 2021. En væsentlig andel af de lovovertrædelser, der bliver begået af unge under den kriminelle lavalder, bliver begået af 14-årige, jf. tabel 1.1.06.

Tabel 1.1.06 Antal registrerede lovovertrædelser begået af personer i alderen 10-14 år

	2015	2016	2017	2018	2019	2020	2021	2022
Anmeldelser i alt	2 759	2 584	2 982	3 631	3 797	4 153	4 091	4 164
10 år	67	45	48	78	63	48	62	78
11 år	131	111	102	128	181	169	137	165
12 år	263	275	260	303	384	459	563	432
13 år	743	650	844	944	1 128	1 116	1 136	1 235
14 år	1 555	1 503	1 728	2 178	2 041	2 361	2 193	2 254

Flest straffelovs-overtrædelser De i alt 4.164 registrerede lovovertrædelser i 2022 fordelte sig med 3.330 overtrædelser af straffeloven, 178 overtrædelser af færdselsloven og 303 overtrædelser af særlovene.

Mere end 12 anmeldelser pr. 1.000 10-14-årige De 4.164 anmeldelser svarede til 12,5 pr. 1.000 indbyggere i alderen 10-14 år i 2022. Fra 2015 til 2016 var antallet faldende for derefter at blive afløst af en stigning frem til 2020. I 2021 var der et lille fald i anmeldelser pr. 1.000 indbyggere i alderen 10-14 år efterfulgt af en mindre stigning i 2022.

Ejendomsforbrydelser I 2022 lå 53 pct. af de unges lovovertrædelser indenfor ejendomsforbrydelser med i alt 2.224. Over halvdelen af de anmeldte ejendomsforbrydelser var tyverier, med i alt 1.345 anmeldelser, hvoraf 1.214 var butikstyverier. Endvidere blev der anmeldt 277 tilfælde af hærværk, 114 tilfælde af røveri og 128 tilfælde af brugstyveri af køretøj begået af 10-14-årige.

Voldsforbrydelser I alt 712 anmeldelser vedrørte voldsforbrydelser. Hovedparten (455) vedrørte vold mod privatperson (straffeloven §§ 244-246). Antallet af anmeldte voldsforbrydelser er faldet med 10 pct. fra 2021 til 2022.

Seksuualforbrydelser Efter at have været på et højt niveau i 2018, faldt antallet af anmeldte seksuualforbrydelser i 2019 for derefter at stige igen frem til 2022. I 2022 var der 292 anmeldelser om seksuualforbrydelser, svarende til en stigning på 22 pct. i forhold til 2021.

Tabel 1.1.07 Antal registrerede lovovertrædelser begået af personer i alderen 10-14 år

	2015	2016	2017	2018	2019	2020	2021	2022
Anmeldelser i alt¹	2 759	2 584	2 982	3 631	3 797	4 153	4 091	4 164
Straffelov i alt	2 178	1 962	2 205	2 415	2 841	3 178	3 145	3 330
Seksuualforbrydelser i alt	38	43	40	232	137	223	239	292
Voldsforbrydelser i alt	270	275	375	379	764	845	788	712
Vold mod privatperson	160	165	244	248	452	551	454	455
Vold i øvrigt	110	110	131	131	312	294	334	257
Ejendomsforbrydelser i alt	1 845	1 604	1 759	1 683	1 873	2 048	2 009	2 224
Indbrud i alt	113	100	85	49	81	99	77	60
Tyveri i alt	1 172	1 025	1 002	1 020	1 120	1 155	1 079	1 345
Heraf Butikstyveri	1 051	917	885	897	983	947	958	1 214
Brugstyveri af køretøj	128	134	81	105	109	121	132	128
Røveri	48	47	64	58	70	119	84	114
Hærværk	236	181	178	291	262	278	405	277
Ejendomsforbrydelser i øvrigt	148	117	349	160	231	276	232	300
Andre straffelovsforbrydelser i alt	25	40	31	121	67	62	109	102
Færdselslov i alt	114	93	96	119	166	210	209	178
Særlove i alt	130	167	161	378	478	364	383	303
Lov om euforiserende stoffer	45	44	27	51	79	71	86	106
Våbenloven	44	65	85	267	345	190	166	129
Særlove i øvrigt	41	58	49	60	54	103	131	68
	pr. 1.000 personer							
Anmeldelser pr. 1.000 10-14-årige	8,3	7,8	8,9	10,7	11,2	12,3	12,2	12,5

¹ Inkl. uoplyst gerningsart

1.2 Ofre for personfarlig kriminalitet

Ofre for personfarlig kriminalitet

Ofre for personfarlig kriminalitet omfatter den del af de anmeldte straffelovsforbrydelser, hvor offer og gerningsperson er direkte konfronteret. Dvs. seksual- og voldsforbrydelser samt enkelte kategorier af henholdsvis ejendomsforbrydelser og andre straffelovsforbrydelser, som bl.a. taske- og tricktyverier, røverier samt overtrædelser af politiudstedte advarsler. Fra og med 2012 registreres overtrædelser af politiudstedte advarsler under særloven om tilhold, bortvisning og opholdsforbud. Før 2012 var de omfattet af straffelovens § 265.

Tabel 1.2.01 Ofre for personfarlig kriminalitet

	I alt	Mænd	Kvinder	Uoplyst køn
Ofre i alt 2021	59 859	25 123	31 736	3 000
Ofre i alt 2022	67 989	28 554	36 742	2 693
Seksualforbrydelser	6 031	615	5 239	177
Voldtægt mv.	1 856	78	1 777	1
Blufærdighedskrænkelser	3 285	452	2 710	123
Voldsforbrydelser	32 114	15 589	14 481	2 044
Vold e.l. mod offentlig myndighed	7 536	2 579	3 123	1 834
Drab og forsøg herpå	210	153	57	-
Vold mod privat person	15 136	8 862	6 226	48
Trusler	6 122	3 170	2 870	82
Ejendomsforbrydelser	25 199	11 622	13 234	343
Tasketyverier	5 274	2 031	3 141	102
Tyveri fra lomme/taske	15 505	6 517	8 851	137
Tricktyveri på gadeplan	1 037	554	473	10
Røveri	1 159	950	193	16
Andre forbrydelser	4 645	728	3 788	129
Overtrædelse af tilhold, bortvisning og opholdsforbud	4 259	540	3 614	105

Flest kvindelige ofre

De i alt 67.989 offerindberetninger i 2022 omfattede 28.554 mænd, 36.742 kvinder og 2.693 med uoplyst køn. I 2022 fordelte ofrene sig med 6.031 ofre for seksualforbrydelser, 32.114 ofre for voldsforbrydelser, 25.199 ofre for ejendomsforbrydelser og endelig 4.645 ofre for andre forbrydelser.

Ofre for seksualforbrydelser

Kvinderne udgjorde 87 pct. af ofrene for seksualforbrydelser i 2022. Modsat er 96 pct. af gerningspersonerne til seksualforbrydelser mænd, jf. tabel 1.3.14. Gennemsnitsalderen for de kvindelige ofre var 22 år og for de mandlige 21 år, mens gerningspersonen i gennemsnit var omkring 36 år, jf. tabel 1.2.03 samt tabel 1.3.13.

Tabel 1.2.02 Ofre for straffelovsforbrydelser efter alder

	2021		2022			
	I alt	I alt	Seksualforbrydelser	Voldsforbrydelser	Ejendomsforbrydelser	Andre forbrydelser
Ofre i alt¹	59 859	67 989	6 031	32 114	25 199	4 645
0-9 år	2 103	2 641	526	1 969	121	25
10-19 år	10 278	11 518	2 770	5 260	3 384	104
20-29 år	14 469	17 574	1 364	7 107	7 380	1 723
30-39 år	9 486	11 046	546	5 666	3 800	1 034
40-49 år	8 301	8 745	352	4 875	2 860	658
50-59 år	5 849	6 471	188	3 274	2 468	541
60-69 år	3 346	3 435	55	1 417	1 726	237
70-79 år	1 859	2 294	31	371	1 786	106
80 år +	1 126	1 510	19	80	1 323	88

Anm.: Alder på gerningstidspunktet.

¹ Inkl. alder uoplyst (hhv. 3.042 i 2021 og 2.755 i 2022)

Ofre for voldsforbrydelser 49 pct. af de 32.114 indberettede ofre for voldsforbrydelser i 2022, var mænd med en gennemsnitsalder på 32 år. Ligesom hovedparten (87 pct.) af voldsforbryderne også er mænd med en gennemsnitsalder på 33 år, jf. tabel 1.3.06 samt tabel 1.3.13.

Vold mod privatperson 47 pct. eller 15.136 af voldsopfrene havde været udsat for vold mod privatperson, hvor hovedparten med i alt 12.866 var simpel vold. Gennemsnitsalderen for vold mod privatperson var 28 år for både mænd og kvinder.

Vold mod offentlig myndighed Antallet af ofre for vold eller lignende mod offentlig myndighed er opgjort til i alt 7.536 indberetninger, jf. tabel 1.2.01. Heraf var 1.834 (24 pct.) uden angivelse af køn, idet offerindberetninger vedr. vold mod personer i offentlig tjeneste ofte indberettes uden personoplysninger.

Tabel 1.2.03 **Ofrenes gennemsnitsalder**

	2021		2022	
	Mænd	Kvinder	Mænd	Kvinder
	----- gennemsnitlig alder -----			
Ofre for straffelovsforbrydelser i alt	34	35	34	35
Seksuualforbrydelser i alt	19	22	21	22
Voldtægt mv.	18	23	22	24
Voldsforbrydelser i alt	33	33	32	33
Vold mod tjenestemand i funktion	43	42	42	41
Vold mod privatperson	29	28	28	28
Ejendomsforbrydelser i alt	37	43	36	42
Andre forbrydelser i alt	44	40	51	35

Anm. Alder på gerningstidspunktet.

Ofre for ejendomsforbrydelser Statistikken om ofre omfatter kun en mindre del af ejendoms- eller berigelsesforbrydelserne, som fx tasketyverier, tricktyveri, åger, afpresning og røveri. Af de i alt 25.199 offerindberetninger vedr. ejendomsforbrydelser var 15.505 ofre for tyverier fra taske eller lomme, hvor de kvindelige ofre udgjorde 57 pct. Tricktyverier på gadeplan rammer i lige høj grad kvinder og mænd: henholdsvis 473 kvinder og 554 mænd i 2022.

Tabel 1.2.04 **Ofre efter antal anmeldte forbrydelser**

	Antal ofre i alt	Antal forbrydelser			
		1	2	3	4 +
Ofre i alt 2021	46 882	41 594	3 611	910	767
Ofre i alt 2022	53 521	47 748	3 997	983	793
Seksuualforbrydelser	4 443	3 925	362	79	77
Voldsforbrydelser	24 210	20 252	2 664	759	535
Ejendomsforbrydelser	24 179	23 130	885	105	59
Andre forbrydelser	689	441	86	40	122

Anm.: Ofre der har været udsat for mere end én forbrydelse er opgjort efter den første registrerede forbrydelse.

Ofre udsat for flere forbrydelser De i alt 67.989 offerindberetninger omfattede 53.521 forskellige personer. I alt 5.773 personer (11 pct.) havde været ofre for mere end én forbrydelse i løbet af 2022 (her er den først registrerede forbrydelse valgt), mens de resterende 47.748 havde været udsat for én forbrydelse. Mens henholdsvis 12 pct. og 16 pct. af ofrene for seksualforbrydelser og ofrene for voldsforbrydelser havde været ofre to eller flere gange i løbet af 2022, gjaldt dette for 4 pct. af ofrene for ejendomsforbrydelser.

1.3 Strafferetlige afgørelser

Datagrundlag Statistikken om strafferetlige afgørelser bygger på udtræk fra det Centrale Kriminalregister. Kriminalregistret omfatter alle afgørelser vedr. overtrædelser af straffeloven, mens der er visse undtagelser vedr. afgørelser for overtrædelse af færdselsloven og de øvrige særlove. Se nærmere herom i afsnit 2.1 Kriminalitetsstatistikken, IV. Afgørelse.

1.3.1 Strafferetlige afgørelser i alt

Afgørelser i alt versus fældende afgørelser I alt blev der truffet 232.432 strafferetlige afgørelser i 2022, og heraf var 213.157 fældende, dvs. at afgørelsen førte til, at den tiltalte blev fundet skyldig. I alt 19.275 afgørelser var ikke fældende, dvs. at enten blev påtale opgivet eller der forekom en frikendelse. Hovedvægten vil i det følgende primært være lagt på fældende afgørelser.

Tabel 1.3.01 Strafferetlige afgørelser efter sanktion

	2021	2022	Ændring 2021-2022
	antal		pct.
Afgørelser i alt	237 237	232 432	-2,0
Fældende afgørelser	217 555	213 157	-2,0
Ikke fældende afgørelser	19 682	19 275	-2,1
Påtale opgivet (rpl. § 721, stk.1 nr.2)	17 478	17 124	-2,0
Frifindelse	2 204	2 151	-2,4

213.200 fældende afgørelser i 2022 I 2022 blev der i alt truffet 213.157 fældende afgørelser vedr. overtrædelser af straffelov, færdselslov og særlove. I 2021 var antallet af fældende afgørelser 217.555, dvs. der er sket et fald på 2 pct. fra 2021 til 2022. Af de fældende afgørelser i 2022 vedrørte 29.400 afgørelser straffeloven, 115.600 færdselsloven og 68.200 særlove.

Tabel 1.3.02 Strafferetlige afgørelser efter overtrædelsens art og sanktion. 2022

	Afgørelser i alt	Ikke fældende avgørelser	Ikke fældende andel
	antal		pct.
Strafferetlige afgørelser i alt	232 432	19 275	8,3
Straffelov i alt	44 629	15 212	34,1
Seksuelforbrydelser	2 628	1 543	58,7
Voldtægt mv.	901	763	84,7
Blufærdighedskrænkelser	913	419	45,9
Voldsforbrydelser	11 818	5 344	45,2
Vold mod offentlig myndighed	2 337	470	20,1
Drab og forsøg på drab	166	107	64,5
Vold m. privatperson	6 829	3 363	49,2
Ejendomsforbrydelser	25 527	6 972	27,3
Indbrud	1 409	684	48,5
Tyveri	13 514	1 528	11,3
Brugstyveri	1 500	688	45,9
Røveri	577	221	38,3
Andre straffelovsforbrydelser	4 656	1 353	29,1
Færdselslov i alt	117 424	1 839	1,6
Spirituskørsel	6 847	790	11,5
Særlove i alt	70 379	2 224	3,2
Lov om euforiserende stoffer	14 963	1 176	7,9
Våbenloven	3 448	549	15,9
Ordensbekendtgørelsen	7 642	12	0,2
Love vedrørende arbejde, transport, mv.	5 932	186	3,1

Over halvdelen af afgørelserne vedr. seksualforbrydelser var ikke fældende

I alt 8 pct. af de strafferetlige afgørelser i 2022 var ikke fældende. For afgørelserne vedr. straffelovsovertrædelser var andelen 34 pct. For seksualforbrydelser lå andelen på 59 pct. og for voldtægt mv. på 85 pct. 45 pct. af voldsforbrydelser var ikke fældende og for ejendomsforbrydelser var andelen 27 pct. Knap 2 pct. af færdselslovs-overtrædelserne var ikke fældende, ligesom det gjaldt for 3 pct. af særlovene, jf. tabel 1.3.02.

91 pct. af de fældende afgørelser er bøder

193.132 ud af de i alt 213.157 fældende afgørelser vedrørte i 2022 bøder, svarende til 91 pct. Personer med alderen over 50 år på afgørelsestidspunktet fik 25 pct. af bøderne. Dom til frihedsstraf udgjorde i 2022 7 pct. af de samlede fældende afgørelser, mens tiltalefrafald og anden afgørelse sammenlagt udgjorde 2 pct.

Tabel 1.3.03 Afgørelser efter afgørelsestype og alder. 2022

	I alt	Alder på afgørelsestidspunktet										Virk-som-heder
		15 år	16 år	17 år	18 år	19 år	20-24 år	25-29 år	30-39 år	40-49 år	50 år +	
Strafferetlige afgørelser i alt	232 432	1 475	2 566	2 917	6 050	7 842	30 738	29 592	47 881	38 659	55 171	9 541
Fældende afgørelser i alt	213 157	1 284	2 189	2 454	5 493	7 206	27 472	26 567	43 290	35 613	52 201	9 388
Dom til frihedsstraf	15 260	116	347	385	365	461	2 537	2 627	3 746	2 423	2 253	-
Ubetinget frihedsstraf	7 564	12	64	94	150	191	1 275	1 492	2 151	1 262	873	-
Ubetinget dom alene	6 055	3	27	62	119	160	991	1 193	1 756	1 031	713	-
Delvis betinget dom	375	4	30	28	14	11	68	68	75	39	38	-
Delvis betinget og samfundstjeneste	107	-	-	3	10	4	23	18	22	15	12	-
Ubetinget dom og bøde	892	-	3	1	3	12	164	193	258	156	102	-
Udstået ved varetægt	121	1	-	-	4	4	28	19	37	20	8	-
Forvaring	6	-	-	-	-	-	1	1	3	1	-	-
Ungdomssanktion	8	4	4	-	-	-	-	-	-	-	-	-
Betinget frihedsstraf	7 696	104	283	291	215	270	1 262	1 135	1 595	1 161	1 380	-
Betinget dom alene	3 696	99	257	240	129	123	549	467	695	517	620	-
Betinget dom og samfundstjeneste	1 805	1	8	34	64	112	396	279	377	281	253	-
Betinget dom og bøde	1 089	4	16	16	14	17	147	171	241	180	283	-
Betinget dom, bøde og samfundstj.	1 106	-	2	1	8	18	170	218	282	183	224	-
Bøde	193 132	1 133	1 768	1 970	5 026	6 618	24 143	23 136	38 384	32 460	49 127	9 367
Bøde- og udeblivelsesdom	4 197	9	35	53	65	102	486	475	794	661	1 107	410
Bødevedtagelse	621	1	10	12	17	12	81	69	105	90	188	36
Bødeforlæg	117 681	574	922	1 240	3 708	4 210	13 639	11 904	20 949	19 978	34 533	6 024
Inden- og udenretlig frakendelse og bøde mv.	17 122	402	508	330	406	501	2 652	2 258	3 296	2 573	4 192	4
Dom uden retsmøde	53 511	147	293	335	830	1 793	7 285	8 430	13 240	9 158	9 107	2 893
Tiltalefrafald	3 023	31	62	78	65	93	525	524	722	458	447	18
Med og uden vilkår	2 676	23	49	67	55	82	473	486	658	404	364	15
Med eller uden advarsel	347	8	13	11	10	11	52	38	64	54	83	3
Anden afgørelse	1 742	4	12	21	37	34	267	280	438	272	374	3
Foranstaltningsdomme	667	1	2	7	13	13	77	109	178	126	141	-
Advarsel	93	1	3	3	4	6	15	10	16	7	28	-
Straf bortfaldet	611	1	2	5	5	3	100	87	142	87	177	2
Militær straf	-	-	-	-	-	-	-	-	-	-	-	-
Ingen tillægsstraf (§89)	346	-	5	5	13	12	69	70	98	47	26	1
Anden afgørelse i øvrigt	25	1	-	1	2	-	6	4	4	5	2	-
Ikke fældende afgørelser i alt	19 275	191	377	463	557	636	3 266	3 025	4 591	3 046	2 970	153
Påtale opgivet	17 124	179	351	422	510	583	2 953	2 740	4 105	2 686	2 531	64
Frifindelse	2 151	12	26	41	47	53	313	285	486	360	439	89

1.3.2 Straffelov

Flere afgørelser vedr. straffelov

I 2022 blev der i alt truffet 44.629 afgørelser for overtrædelse af straffeloven. Dette svarer til en stigning på under 1 pct. siden 2021.

29.400 fældende afgørelser

Ud af det samlede antal afgørelser for overtrædelse af straffeloven var 29.417 fældende. Dette svarer til knap 66 pct. af afgørelserne. Antallet af fældende afgørelser lå i 2012 på ca. 39.600. Siden 2012 har antallet været faldende, men er steget igen fra 2017 til 2020. Herefter faldt antallet i 2021 efterfulgt af en mindre stigning i 2022. Antallet af fældende afgørelser steg med 2 pct. fra 2021 til 2022.

Afgørelser pr. 100.000 personer

Halvdelen af de fældende afgørelser udgøres af bøder

Opgjort pr. 100.000 indbyggere lå det samlede antal fældende afgørelser for straffelovsovertrædelser i 2022 på 593. I forhold til 2012 er det et fald på 31 pct. Antallet i 2012 var på 860 fældende afgørelser pr. 100.000 indbyggere.

Ud af de 29.417 fældende afgørelser i 2022 udgjorde halvdelen bøder. Ubetingede og betingede frihedsstraffe udgjorde hver knap 20 pct.

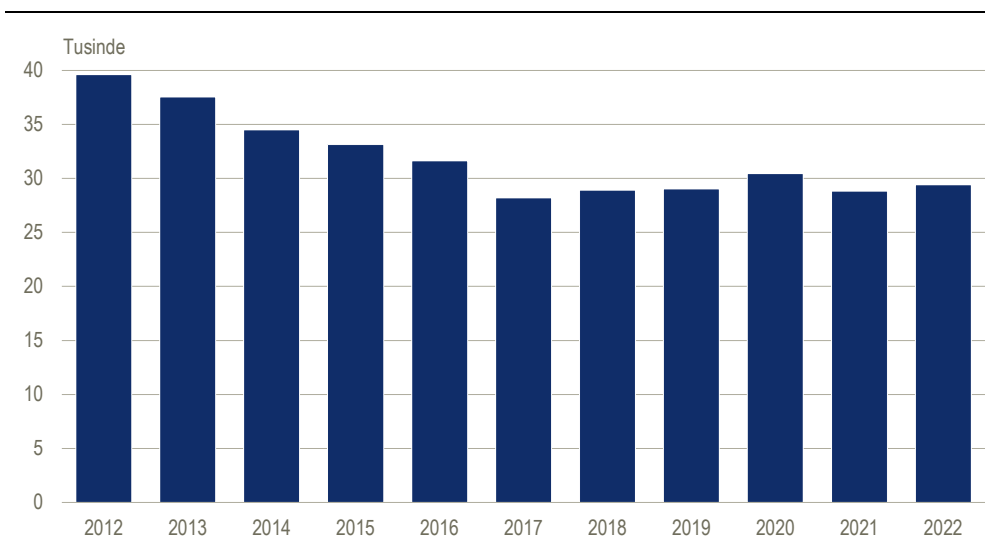
Tabel 1.3.04

Straffelov. Afgørelser efter afgørelsestype

	Alle afgørelser	Fældende afgørelser						Ikke-fældende afgørelser		
		I alt	Ubetinget	Betinget	Bøde	Tiltale- frafald/ -undladt	Anden afgørelse	I alt	Påtale opgivet	Frifindelse
2012 ...	53 916	39 604	9 280	7 407	18 957	2 865	1 095	14 312	12 717	1 595
2013 ...	51 709	37 538	8 629	6 636	18 387	2 832	1 054	14 171	12 686	1 485
2014 ...	47 692	34 485	7 251	6 104	18 138	1 982	1 010	13 207	11 829	1 378
2015 ...	45 418	33 141	6 671	6 361	17 250	1 835	1 024	12 277	10 754	1 523
2016 ...	43 660	31 620	6 380	6 960	15 548	1 705	1 027	12 040	10 573	1 467
2017 ...	40 209	28 187	6 417	6 522	12 541	1 732	975	12 022	10 557	1 465
2018 ...	41 151	28 920	6 231	5 549	14 400	1 806	934	12 231	10 791	1 440
2019 ...	43 029	29 032	6 051	5 620	14 361	2 009	991	13 997	12 668	1 329
2020 ...	45 804	30 445	6 010	5 993	15 137	2 279	1 026	15 359	13 859	1 500
2021 ...	44 445	28 833	5 762	5 566	13 607	2 828	1 070	15 612	13 935	1 677
2022 ...	44 629	29 417	5 740	5 310	15 208	2 197	962	15 212	13 704	1 508
Afgørelser pr. 100.000 indbyggere 15 år +										
2012 ...	1 171	860	201	161	412	62	24	311	276	35
2013 ...	1 115	810	186	143	397	61	23	306	274	32
2014 ...	1 020	738	155	131	388	42	22	282	253	29
2015 ...	962	702	141	135	366	39	22	260	228	32
2016 ...	916	664	134	146	326	36	22	253	222	31
2017 ...	838	587	134	136	261	36	20	250	220	31
2018 ...	852	599	129	115	298	37	19	253	223	30
2019 ...	885	597	125	116	296	41	20	288	261	27
2020 ...	940	624	123	123	310	47	21	315	284	31
2021 ...	906	588	118	114	277	58	22	318	284	34
2022 ...	900	593	116	107	307	44	19	307	276	30

Figur 1.3.01

Straffelov. Fældende afgørelser i alt



Uændret antal afgørelser vedr. voldsforbrydelser

Antallet af fældende afgørelser vedr. straffeloven var som nævnt steget med 2 pct. fra 2021 til 2022. Antallet af fældende afgørelser vedr. seksualforbrydelser steg med knap 5 pct. Antallet af fældende afgørelser for voldsforbrydelser var på samme niveau i 2022 som i 2021, mens antallet af fældende afgørelser for vold mod privatperson steg med under 1 pct. I 2022 var 88 pct. af de fældende afgørelser for vold mod privatperson begået af mænd. Opgjort pr. 100.000 mænd var der 125 fældende afgørelser jf. tabel 1.3.06.

Tabel 1.3.05 **Straffelov. Fældende afgørelser efter overtrædelsens art**

	2021	2022	Ændring 2021-2022
	antal		pct.
Straffelov i alt	28 833	29 417	2,0
Seksuualforbrydelser	1 037	1 085	4,6
Voldtægt mv.	124	138	11,3
Blufærdighedskrænkelser	472	494	4,7
Voldsforbrydelser	6 462	6 474	0,2
Vold mod offentlig myndighed	1 865	1 867	0,1
Drab og forsøg på drab	65	59	-9,2
Vold mod privatperson	3 443	3 466	0,7
Ejendomsforbrydelser	17 999	18 555	3,1
Indbrud	766	725	-5,4
Tyveri	11 046	11 986	8,5
Brugstyveri	835	812	-2,8
Røveri	444	356	-19,8
Andre forbrydelser	3 335	3 303	-1,0

Tabel 1.3.06 **Afgørelser straffelov. Antal og pr. 100.000 indbyggere efter overtrædelsens art. 2022**

	Afgørelser i alt			Fældende afgørelser			Ikke fældende afgørelser		
	I alt ¹	Mænd	Kvinder	I alt ¹	Mænd	Kvinder	I alt ¹	Mænd	Kvinder
Straffelov	44 629	35 762	8 830	29 417	23 085	6 322	15 212	12 677	2 508
Seksuualforbrydelser	2 628	2 533	95	1 085	1 042	43	1 543	1 491	52
Voldtægt mv.	901	890	11	138	135	3	763	755	8
Blufærdighedskrænkelser	913	893	20	494	486	8	419	407	12
Voldsforbrydelser	11 818	10 079	1 737	6 474	5 612	860	5 344	4 467	877
Vold o.l. mod offentlig myndighed	2 337	1 874	462	1 867	1 493	373	470	381	89
Drab og forsøg herpå	166	158	8	59	55	4	107	103	4
Vold mod privatperson	6 829	5 797	1 032	3 466	3 065	401	3 363	2 732	631
Ejendomsforbrydelser	25 527	19 276	6 217	18 555	13 599	4 948	6 972	5 677	1 269
Dokumentfalsk	614	464	147	371	287	83	243	177	64
Brandstiftelse	249	203	46	130	105	25	119	98	21
Indbrud	1 409	1 307	102	725	682	43	684	625	59
Tyveri	13 514	9 193	4 317	11 986	8 007	3 978	1 528	1 186	339
Bedrageri	3 280	2 446	822	1 663	1 223	439	1 617	1 223	383
Røveri	577	541	36	356	337	19	221	204	17
Brugstyveri af bil	904	821	83	427	389	38	477	432	45
Brugstyveri af knallert	44	44	-	30	30	-	14	14	-
Brugstyveri af cykel	261	246	15	185	175	10	76	71	5
Hærværk	1 991	1 751	238	1 263	1 126	137	728	625	101
Andre forbrydelser	4 656	3 874	781	3 303	2 832	471	1 353	1 042	310
Salg af narkotika	833	717	116	567	510	57	266	207	59
Smugling af narkotika	177	160	17	122	117	5	55	43	12
Afgørelser pr. 100.000 indb. 15 år +									
Straffelov	900	1 460	352	593	942	252	307	517	100
Seksuualforbrydelser	53	103	4	22	43	2	31	61	2
Voldtægt mv.	18	36	-	3	6	-	15	31	-
Blufærdighedskrænkelser	18	36	1	10	20	-	8	17	-
Voldsforbrydelser	238	411	69	131	229	34	108	182	35
Vold o.l. mod offentlig myndighed	47	76	18	38	61	15	9	16	4
Drab og forsøg herpå	3	6	-	1	2	-	2	4	-
Vold mod privatperson	138	237	41	70	125	16	68	112	25
Ejendomsforbrydelser	515	787	248	374	555	197	141	232	51
Dokumentfalsk	12	19	6	7	12	3	5	7	3
Brandstiftelse	5	8	2	3	4	1	2	4	1
Indbrud	28	53	4	15	28	2	14	26	2
Tyveri	272	375	172	242	327	158	31	48	14
Bedrageri	66	100	33	34	50	17	33	50	15
Røveri	12	22	1	7	14	1	4	8	1
Brugstyveri af bil	18	34	3	9	16	2	10	18	2
Brugstyveri af knallert	1	2	-	1	1	-	-	1	-
Brugstyveri af cykel	5	10	1	4	7	-	2	3	-
Hærværk	40	71	9	25	46	5	15	26	4
Andre forbrydelser	94	158	31	67	116	19	27	43	12
Salg af narkotika	17	29	5	11	21	2	5	8	2
Smugling af narkotika	4	7	1	2	5	-	1	2	-

¹ Inklusiv virksomheder.

Antal fældende afgørelser
falder med alderen

Hyppigheden for en fældende afgørelse var i 2022 størst for de yngre aldersklasser, og højest for de 15-19-årige med 1.215 pr. 100.000 i aldersgruppen og lavest for de ældste over 50 år med 208 pr. 100.000 personer. Det er samtidig bemærkelsesværdigt, at hyppigheden for de 15-19-årige er faldet med 42 pct. siden 2012. Også for de 20-24 årige er hyppigheden faldet markant fra 2012 til 2022 – nemlig med 49 pct.

Tabel 1.3.07

Straffelov. Fældende afgørelser pr. 100.000 indbyggere

	2012	2018	2019	2020	2021	2022
Straffelov i alt ...	860	598	597	624	588	593
15-19 år	2 108	1 313	1 418	1 397	1 257	1 215
20-24 år	2 292	1 323	1 353	1 303	1 210	1 175
25-29 år	1 662	1 106	1 045	1 121	1 029	1 059
30-39 år	1 149	914	866	921	877	931
40-49 år	728	584	591	641	651	651
50 år +	226	188	190	219	208	208

73 pct. af afgørelserne
vedr. voldsforbrydelser
var frihedsstraffe

38 pct. af de fældende afgørelser vedr. straffeloven gav dom til frihedsstraf i 2022. I alt var der 11.050 domme til frihedsstraf og heraf var 5.740 ubetingede og 5.310 betingede. For voldsforbrydelser udgjorde frihedsstraf med 73 pct. langt hovedparten af de fældende afgørelser, mens frihedsstraf for seksualforbrydelser udgjorde 64 pct. og for ejendomsforbrydelser 22 pct., jf. tabel 1.3.08.

52 pct. var bøder

Bødedomme med 15.208 afgørelser udgjorde 52 pct. af de fældende afgørelser. 70 pct. af de fældende afgørelser vedrørende ejendomsforbrydelser var bøder, hvor det samme gjorde sig gældende i 7 pct. af voldsforbrydelserne.

Tiltalefrafald og
foranstaltningsdom

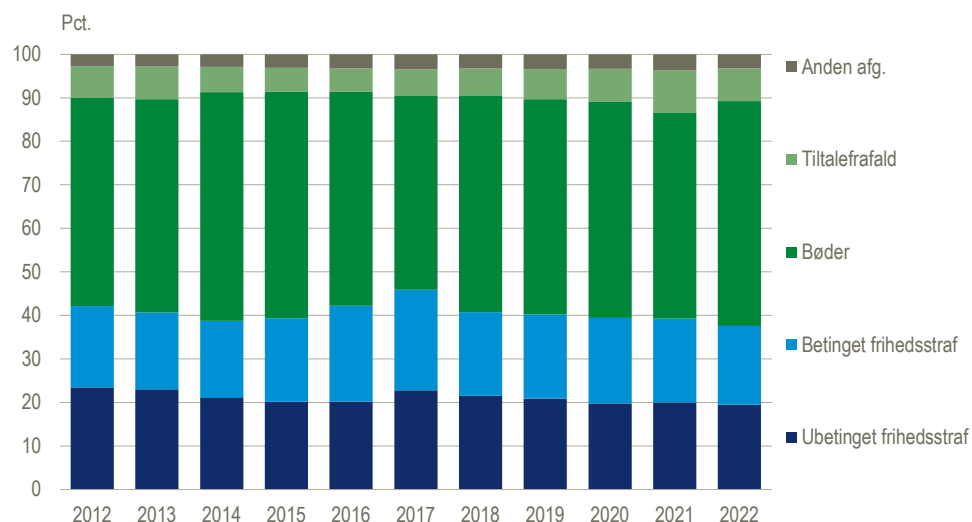
I alt 2.197 eller ca. 7 pct. af de fældende afgørelser var tiltalefrafald (Rpl. § 722), hvor forholdet er af ringe strafværdighed. Anden afgørelse omfattede i alt 962 afgørelser og heraf var 638 foranstaltningsdomme (jf. straffeloven § 68-70), hvor personen af fx psykiske grunde dømmes til anbringelse på institution.

Tabel 1.3.08 Straffelov. Afgørelser efter sanktion og overtrædelses art. 2022

	I alt	Seksual- forbrydelser	Volds- forbrydelser	Ejendoms- forbrydelser	Andre - straffelovs- forbrydelser
Strafferetlige afgørelser i alt	44 629	2 628	11 818	25 527	4 656
Fældende afgørelser i alt	29 417	1 085	6 474	18 555	3 303
Dom til frihedsstraf	11 050	691	4 694	4 147	1 518
Ubetinget frihedsstraf i alt	5 740	287	2 480	1 923	1 050
Ubetinget dom alene	4 703	258	2 125	1 436	884
Delvis betinget dom	337	17	114	153	53
Delvis betinget og samfundstjeneste	103	5	38	49	11
Ubetinget dom og bøde	487	3	154	231	99
Udstået ved varetægt	96	-	41	52	3
Forvaring	6	4	2	-	-
Ungdomssanktion	8	-	6	2	-
Betinget frihedsstraf i alt	5 310	404	2 214	2 224	468
Betinget dom alene	3 074	287	1 134	1 432	221
Betinget dom og samfundstjeneste	1 568	115	950	423	80
Betinget dom og bøde	418	-	68	237	113
Betinget dom, bøde og samfundstjeneste	250	2	62	132	54
Bøde	15 208	282	462	12 979	1 485
Bødedom	747	44	78	436	189
Udeblivelsesdom	545	8	43	326	168
Bødevedtagelse	185	10	8	90	77
Bødeforlæg	7 091	162	190	6 178	561
Inden- og udenretlig frakendelse og bøde mv.	210	-	16	79	115
Dom uden retsmøde	6 430	58	127	5 870	375
Tiltalefrafald	2 197	78	774	1 139	206
Uden vilkår	2 006	73	756	990	187
Med vilkår	13	2	7	4	-
Med eller uden advarsel	178	3	11	145	19
Anden afgørelse	962	34	544	290	94
Foranstaltningsdomme	638	32	445	126	35
Advarsel	47	1	3	26	17
Straf bortfaldet	55	-	34	16	5
Militær straf	-	-	-	-	-
Ingen tillægsstraf (§89)	211	1	57	120	33
Anden afgørelse i øvrigt	11	-	5	2	4
Ikke fældende afgørelser i alt	15 212	1 543	5 344	6 972	1 353
Påtale opgivet	13 704	1 409	4 653	6 449	1 193
Frifindelse	1 508	134	691	523	160

*Frihedsstraffe udgør
38 pct. af alle sanktioner*

Frihedsstraffenes andel af det samlede antal fældende afgørelser har været stigende fra 2014 til og med 2017, men har været faldende igen siden 2018. I 2022 var andelen på 38 pct. Omvendt har bødestraffenes andel været stigende efter 2017. I både 2018, 2019 og 2020 var andelen som tidligere nævnt ca. 50 pct. I 2021 var andelen faldet til 47 pct. og derefter steget igen til 52 pct. i 2022. Tiltalefrafald og anden afgørelse har i hele tiårs perioden samlet udgjort 9-14 pct. af de fældende afgørelser, jf. figur 1.3.02.

Figur 1.3.02 **Straffelov. Procentvis fordeling af sanktioner**

Betinget og ubetinget strafflængde

Den gennemsnitligt udmålte strafflængde for frihedsstraf for straffelovsovertrædelser lå i 2022 på 1,9 måneder for betinget fængsel og 11,7 måneder for ubetinget fængsel, dvs. væsentlig lavere for betinget frihedsstraf. Den gennemsnitlige strafflængde i 2022 var for de ubetingede frihedsstraffe 0,5 måneder lavere end i 2021, jf. tabel 1.3.09.

Straflængder for voldsforbrydelser

Under voldsforbrydelser lå gennemsnittet for ubetinget frihedsstraf på 7,1 mdr. i 2022, et fald på 1,7 mdr. i forhold til året før. For simpel vold lå den gennemsnitlige strafflængde for ubetinget frihedsstraf i gennemsnit på 3,9 mdr. og for alvorligere vold på 9,9 mdr., mens særlig alvorlig vold lå på 79,2 mdr. For alvorligere vold er der tale om et fald i forhold til året før. Den gennemsnitlige strafflængde for særlig alvorlig vold kan svinge betragteligt fra år til år, da der er tale om et relativt lille antal afgørelser. Højest lå de ubetingede frihedsstraffe for manddrab med et gennemsnit på 143,1 mdr. (11,9 år) og forsøg på manddrab på 103,7 mdr. (8,6 år).

Straflængder for seksualforbrydelser og andre straffelovsforbrydelser

Den gennemsnitlige strafflængde for seksualforbrydelser lå højt for ubetinget frihedsstraf med 17,7 mdr. og herunder lå voldtægt mv. på 26,5 mdr. Gennemsnittet lå også højt for andre straffelovsforbrydelser (primært pga. narkotikaforbrydelser) med 28,3 mdr., mens ejendomsforbrydelser lå på 7,8 mdr., herunder bl.a. røveri med 11,7 mdr.

Tabel 1.3.09 Straffelov. Gennemsnitlig strafflængde ved idømmelse af frihedsstraf

	Betinget frihedsstraf		Ubetinget frihedsstraf	
	2021	2022	2021	2022
	antal måneder			
Straffelovsforbrydelser i alt	1,9	1,9	12,2	11,7
Seksuualforbrydelser	1,5	1,4	20,7	17,7
Blodskam mv.	5,5	-	28,0	32,9
Voldtægt mv.	2,3	7,3	25,5	26,5
Seksuualforbrydelse mod barn under 12 år	4,0	10,0	33,4	30,7
Seksuualforbrydelse mod barn under 15 år	3,2	4,6	24,4	13,5
Seksuualforbrydelse i øvrigt	4,5	2,5	15,3	12,0
Blufærdighedskrænkelser ved beføling	1,0	1,0	5,2	2,7
Blufærdighedskrænkelser ved blotteri	0,9	1,0	1,2	2,4
Blufærdighedskrænkelser i øvrigt	1,6	1,5	5,7	7,4
Utugt mv.	1,2	1,0	5,0	3,9
Voldsforbrydelser	1,5	1,6	8,8	7,1
Vold o.l. mod offentlig myndighed mv.	1,4	1,5	3,8	3,0
Opløb/forstyrrelse af offentlig orden	0,9	1,2	4,4	4,3
Manddrab	-	-	153,5	143,1
Forsøg på manddrab	-	-	119,4	103,7
Psykisk vold mv.	2,0	2,3	16,7	7,3
Simpel vold	1,5	1,6	3,8	3,9
Alvorligere vold	2,9	2,7	10,1	9,9
Særlig alvorlig vold	-	-	73,5	79,2
Uagtsomt manddrab/legemsbeskadigelse	1,7	1,0	12,0	24,0
Andre forbrydelser mod liv og lemmer	1,9	2,1	8,4	7,6
Forbrydelse mod den personlige frihed	2,4	1,9	7,8	11,2
Trusler	1,2	1,3	4,9	4,2
Ejendomsforbrydelser	2,3	2,3	7,7	7,8
Dokumentfalsk	1,9	1,8	3,1	3,1
Brandstiftelse	3,7	4,3	11,2	10,1
Indbrud i forretning, virksomhed mv.	1,9	1,6	6,6	7,1
Indbrud i beboelser	1,8	2,0	8,3	6,5
Indbrud i ubeboede bebyggelser	1,6	2,3	3,9	5,8
Tyveri fra bil, båd mv.	1,6	2,1	7,5	10,0
Butikstyveri mv.	1,6	1,5	3,0	2,8
Andre tyverier	1,7	1,5	5,4	4,3
Tyveri/brugstyveri af køretøj	1,1	1,0	4,3	4,2
Tyveri/brugstyveri af knallert	1,8	3,7	2,2	2,7
Tyveri/brugstyveri af cykel	1,6	1,6	2,8	4,0
Tyveri/brugstyveri af andet	2,0	2,2	5,1	3,8
Ulovlig omgang med hittegods	1,7	1,6	4,1	2,0
Underslæb, bedrageri, mandatsvig	2,9	3,0	11,6	14,1
Afpresning og åger	2,8	2,9	13,3	14,8
Skyldnersvig	4,3	4,5	1,0	-
Hæleri	2,1	2,1	10,4	10,8
Røveri	5,3	5,7	12,4	11,7
Grov skattesvig mv.	9,6	9,6	27,3	35,4
Hærværk	1,1	0,9	2,6	4,0
Uagtsomt hæleri	-	1,0	-	-
Berigelsesforbrydelse og formuekrænkelser	1,5	1,6	3,1	1,9
Andre forbrydelser	2,1	1,7	25,1	28,3
Salg af narkotika mv.	7,2	5,5	25,3	34,0
Smugling mv. af narkotika	5,1	5,3	49,6	64,7
Uagtsomt manddrab mv. ved færdselsuheld	4,5	2,7	20,9	17,7
Øvrige straffelovsbestemmelser	1,2	1,2	14,2	13,1

Tabel 1.3.10 **Straffelov. Dom til frihedsstraf pr. 100.000 indbyggere**

	2012	2018	2019	2020	2021	2022
	pr. 100.000 indbyggere					
Straffelov i alt	362	244	240	246	231	223
15-19 år	851	519	535	575	508	437
20-24 år	1 129	642	648	589	528	513
25-29 år	769	488	480	503	467	462
30-39 år	512	386	368	377	354	362
40-49 år	295	233	225	247	249	230
50 år +	59	53	52	58	60	59

Andel med frihedsstraf Hyppigheden af domme til frihedsstraf for straffelovsforbrydelser lå i 2022 på 223 pr. 100.000 indbyggere. Det var 8 færre domme pr. 100.000 indbyggere end i 2021. Hyppigheden er størst for de unge i aldersgruppen 20-24 år, for så at falde for aldersgrupperne fra 25 år. Kun få begår kriminalitet af en alvorlighedsgrad, der udløser frihedsstraf efter at være fyldt 50 år.

Tabel 1.3.11 **Straffelov. Fældende afgørelser efter køn**

	2012	2018	2019	2020	2021	2022
	pct.					
Straffelov i alt	100	100	100	100	100	100
Mænd	79	79	80	79	79	78
Kvinder	21	21	20	21	21	21

Mænd udgør stadig fire ud af fem lovbrudere Mændene udgør fortsat hovedparten af lovbruderne med en andel på 78 pct. af de fældende straffelovsavgørelser. Det var en andel, der har ligget nogenlunde stabilt siden 1990'erne.

Alder og overtrædelse Gennemsnitsalderen for personer med fældende afgørelser vedr. straffelovsovertrædelser i alt lå i 2022 på 35 år. Aldersgennemsnittet har haft en stigende tendens i løbet af årene på trods af det lille fald i 2019.

Tabel 1.3.12 **Straffelov. Fældende afgørelser. Gennemsnitsalder**

	Afgørelser i alt					
	2012	2018	2019	2020	2021	2022
Straffelov i alt	31,9	33,5	33,4	34,3	34,6	34,6
Mænd	31,3	32,9	32,8	33,6	34,1	34,1
Kvinder	34,4	36,1	35,6	36,8	36,3	36,5

For mænd er gennemsnitsalderen højest ved seksualforbrydelser Gennemsnitsalderen for mænd med fældende afgørelser vedr. straffelovsovertrædelser i alt lå i 2022 på 34 år. De mandlige lovovertrædere af en seksualforbrydelse var i gennemsnit 36 år. Ved fældende afgørelser vedr. voldsforbrydelser og ejendomsforbrydelser var mændene i gennemsnit henholdsvis 33 år og 35 år. Vedr. andre straffelovsforbrydelser var den 32 år.

.. for kvinderne er det ved ejendomsforbrydelser Gennemsnitsalderen for kvinder med fældende afgørelser vedr. straffelovsovertrædelser i alt lå i 2022 på knap 37 år. For de kvinder som fik en fældende afgørelse for en ejendomsforbrydelse var gennemsnitsalderen 37 år. Gennemsnitsalderen var lavest for de kvindelige lovovertrædere vedr. seksualforbrydelser, nemlig 29 år. Kvindernes gennemsnitsalder vedr. voldsforbrydelser lå på 35 år, mens andre straffelovsforbrydelser lå på 33 år.

Tabel 1.3.13 Gennemsnitsalder for fældende afgørelser efter overtrædelsens art. 2022

	Gennemsnitsalder		
	I alt	Mænd	Kvinder
Straffelov i alt	34,6	34,1	36,5
Seksuualforbrydelser	35,6	35,8	28,7
Blodskam mv.	50,8	51,9	46,5
Voldtægt mv.	32,8	32,6	43,0
Seksuualforbrydelse mod barn under 12 år	41,9	42,1	36,0
Seksuualforbrydelse mod barn under 15 år	21,4	21,7	17,8
Seksuualforbrydelse i øvrigt	48,1	50,3	45,3
Blufærdighedskrænkelser ved beføling	42,6	42,6	-
Blufærdighedskrænkelser ved blotteri	43,0	43,1	35,5
Blufærdighedskrænkelser i øvrigt	37,2	37,3	34,0
Utugt mv.	31,9	32,4	22,8
Voldsforbrydelser	33,3	33,1	35,0
Vold o.l. mod offentlig myndighed mv.	34,6	34,7	34,3
Opløb/forstyrrelse af offentlig orden	22,6	22,5	30,0
Manddrab	32,0	31,6	34,3
Forsøg på manddrab	33,1	32,6	50,0
Psykisk vold mv.	43,3	43,8	34,0
Simpel vold	33,0	32,7	35,5
Alvorligere vold	30,0	29,6	34,3
Særlig alvorlig vold	39,6	38,4	45,5
Uagtsomt manddrab/legemsbeskadigelse ...	49,4	49,4	-
Andre forbrydelser mod liv og lemmer	33,3	33,3	32,9
Forbrydelse mod den personlige frihed	28,5	28,1	38,8
Trusler	36,3	36,2	37,1
Ejendomsforbrydelser	35,6	35,0	37,2
Dokumentfalsk	34,5	35,5	30,9
Brandstiftelse	31,0	30,3	33,8
Indbrud i forretning, virksomhed mv.	33,5	33,4	34,7
Indbrud i beboelser	32,6	32,7	31,3
Indbrud i ubeboede bebyggelser	32,1	32,0	37,0
Tyveri fra bil, båd mv.	30,7	30,7	28,8
Butikstyveri mv.	37,8	37,8	37,8
Andre tyverier	34,5	34,0	36,6
Tyveri/brugstyveri af køretøj	30,2	30,3	29,5
Tyveri/brugstyveri af knallert	23,4	23,4	-
Tyveri/brugstyveri af cykel	31,2	30,6	42,0
Tyveri/brugstyveri af andet	27,3	27,0	39,0
Ulovlig omgang med hittegods	36,0	35,2	40,2
Underslæb, bedrageri, mandatsvig	33,4	32,3	36,7
Afpresning og åger	26,8	26,7	26,9
Skyldnersvig	47,1	46,9	48,0
Hæleri	31,4	31,4	31,3
Røveri	26,5	26,1	32,6
Grov skattesvig mv.	49,2	49,8	40,3
Hærværk	31,0	30,7	33,8
Uagtsomt hæleri	37,5	37,5	-
Berigelsesforbrydelse og formuekrænkelser ..	38,4	38,7	37,3
Andre forbrydelser	31,8	31,6	32,7
Salg af narkotika mv.	33,7	33,6	34,4
Smugling mv. af narkotika	35,2	35,0	39,8
Uagtsomt manddrab mv. ved færdselsuheld ..	44,1	42,2	49,0
Øvrige straffelovsbestemmelser	30,6	30,5	30,7

14 pct. og 16 pct. af de dømte mænd og kvinder er 15-19 år

I gennemsnit lå 14 pct. af de dømte mænd og 16 pct. af de dømte kvinder med en fældende afgørelse i aldersgruppen 15-19 år, jf. tabel 1.3.14. For voldsforbrydelser er 33 pct. af de dømte mænd under 25 år. Derimod er 59 pct. af de mandlige gerningspersoner med en dom for ejendomsforbrydelser over 30 år. Blandt kvinder dømt for ejendomsforbrydelser er 61 pct. over 30 år, hvor det samme gør sig gældende for 58 pct. af de voldsdømte kvinder. For seksualforbrydelser er 31 pct. af de dømte mænd under 25 år, hvor det samme gør sig gældende for 56 pct. af de dømte kvinder.

Flest mandlige lovovertrædere

Inden for alle hovedgrupper af straffeloven dominerer mændene som gerningspersoner. Inden for voldsforbrydelser, er der mere end seks gange så mange mænd dømt, mens der inden for ejendomsforbrydelser er knap tre gange så mange mandlige gerningspersoner som kvindelige. Inden for andre straffelovsforbrydelser er der seks gange så mange mandlige gerningspersoner. Inden for seksualforbrydelser er der fireogtyve gange så mange mandlige gerningspersoner som kvindelige, jf. tabel 1.3.14.

Tabel 1.3.14 **Straffelov¹. Fældende afgørelser efter alder og køn**

	2021	2022				
	I alt	I alt	Seksual	Vold	Ejendom	Andet
Mænd i alt	22 868	23 085	1 042	5 612	13 599	2 832
Kvinder i alt	5 949	6 322	43	860	4 948	471
	pct.					
Mænd i alt	100	100	100	100	100	100
15-19 år	15	14	18	15	13	14
20-24 år	16	16	13	18	13	22
25-29 år	15	15	13	16	15	18
30-39 år	22	24	20	22	26	22
40-49 år	17	16	13	15	17	14
50 år +	16	15	23	14	16	10
Kvinder i alt	100	100	100	100	100	100
15-19 år	16	16	40	14	16	14
20-24 år	13	13	16	14	12	24
25-29 år	12	13	9	14	12	15
30-39 år	20	20	7	22	20	19
40-49 år	18	17	21	18	17	13
50 år +	21	22	7	18	24	14

¹ Afgørelser vedrørende virksomheder indgår ikke i tabellen.

129.000 forhold lå til grund for 45.000 afgørelser

En afgørelse kan være truffet på baggrund af ét eller flere forhold (dvs. én eller flere lovovertrædelser). Omfatter en afgørelse to eller flere forhold (et sagskompleks), vil den typisk være karakteriseret ved ét *hovedforhold* samt et eller flere *biforhold*. De 44.629 afgørelser vedr. straffeloven i 2022 omfattede i alt 128.952 forskellige forhold. Ud af de 44.629 afgørelser omfattede 30.963 af dem alene ét forhold, mens 13.666 afgørelser havde to eller flere forhold, jf. tabel 1.3.15. Det skal bemærkes at hoved- og biforhold meget vel kan ligge under forskellige overtrædelseskategorier.

Oftest ét forhold i sager vedr. ejendoms- og seksualforbrydelser

Det er særligt i afgørelser vedr. ejendomsforbrydelser, at der er ét forhold. I 2022 var dette gældende i 18.732 tilfælde ud af i alt 25.527, svarende til 73 pct. af afgørelserne. Også i afgørelserne for seksualforbrydelser var der oftest ét forhold, nemlig i 73 pct. I 65 pct. og 56 pct. af afgørelserne for henholdsvis voldsforbrydelser og andre forbrydelser var der også kun ét forhold.

Tabel 1.3.15 Straffelov. Afgørelser og antal forhold efter overtrædelse. 2022

	Afgørelser			Forhold i alt
	I alt	Med ét forhold	Med flere forhold	
Straffelov i alt	44 629	30 963	13 666	128 952
Seksuualforbrydelser	2 628	1 913	715	6 954
Blodskam mv.	15	7	8	44
Voldtægt mv.	901	708	193	1 562
Seksuualforbrydelse mod barn under 12 år	74	38	36	463
Seksuualforbrydelse mod barn under 15 år	117	79	38	166
Seksuualforbrydelse i øvrigt	23	19	4	34
Blufærdighedskrænkelser ved beføling	331	260	71	586
Blufærdighedskrænkelser ved blotteri	168	130	38	279
Blufærdighedskrænkelser i øvrigt	414	253	161	2 727
Utugt mv.	584	419	165	1 092
Voldsforbrydelser	11 818	7 693	4 125	20 114
Vold o.l. mod offentlig myndighed mv.	2 337	1 162	1 175	4 332
Opløb/forstyrrelse af offentlig orden	226	161	65	268
Manddrab	53	26	27	62
Forsøg på manddrab	113	76	37	139
Psykisk vold mv.	161	91	70	1 547
Simpel vold	5 495	4 124	1 371	7 163
Alvorligere vold	1 314	763	551	1 764
Særlig alvorlig vold	20	14	6	22
Uagtsomt manddrab/legemsbeskadigelse	13	7	6	21
Andre forbrydelser mod liv og legeme	216	93	123	396
Forbrydelse mod den personlige frihed	211	93	118	716
Trusler	1 659	1 083	576	3 684
Ejendomsforbrydelser	25 527	18 732	6 795	88 246
Dokumentfalsk	614	374	240	2 007
Brandstiftelse	249	161	88	402
Indbrud i forretning, virksomhed mv.	604	361	243	1 550
Indbrud i beboelser	606	316	290	1 656
Indbrud i ubeboede bebyggelser	199	127	72	715
Tyveri fra bil, båd mv.	240	133	107	1 051
Butikstyveri mv.	11 002	9 547	1 455	15 825
Andre tyverier	2 272	1 571	701	5 370
Tyveri/brugstyveri af køretøj	904	491	413	1 863
Tyveri/brugstyveri af knallert	44	27	17	73
Tyveri/brugstyveri af cykel	261	179	82	588
Tyveri/brugstyveri af andet	291	171	120	610
Ulovlig omgang med hittegods	237	153	84	448
Underslæb, bedrageri, mandatsvig	3 280	1 831	1 449	39 180
Afpresning og åger	193	116	77	1 054
Skyldnersvig	41	28	13	58
Hæleri	1 297	866	431	5 891
Røveri	577	266	311	901
Grov skattesvig mv.	152	69	83	1 131
Hærværk	1 991	1 590	401	3 841
Uagtsomt hæleri	6	3	3	11
Berigelsesforbrydelse og formuekrænkelser	467	352	115	4 021
Andre forbrydelser	4 656	2 625	2 031	13 638
Salg af narkotika mv.	833	343	490	1 588
Smugling mv. af narkotika	177	77	100	466
Uagtsomt manddrab mv. ved færdselsuheld	157	22	135	194
Øvrige straffelovsbestemmelser	3 489	2 183	1 306	11 390

Butikstyveri udgør størstedelen af fældende afgørelser med ét forhold

18.594 af sagerne med ét forhold førte til en fældende afgørelse. Med 13.804 afgørelser vedrørte størstedelen mænd. Det er ofte i sager, hvor butikstyveri er det eneste forhold, at både mænd og kvinder bliver kendt skyldige. Ud af mændenes og kvindernes samlede antal fældende afgørelser med ét forhold udgør butikstyveri 43 pct. i mændenes tilfælde og 67 pct. i kvindernes.

Tabel 1.3.16 Fældende¹ afgørelser i sager med kun ét forhold efter overtrædelsens art, køn og alder. 2022

	I alt ²	Køn		Alder på afgørelsestidspunktet					
		Mænd	Kvinder	15-19 år	20-24 år	25-29 år	30-39 år	40-49 år	50 år +
Straffelov i alt	18 594	13 804	4 784	2 778	2 418	2 460	4 127	3 178	3 627
Seksuualforbrydelser	615	589	26	136	74	70	119	81	135
Blodskam mv.	3	2	1	-	-	-	-	2	1
Voldtægt mv.	64	64	-	16	11	8	15	8	6
Seksuualforbrydelse mod barn under 12 år	6	6	-	2	-	1	1	1	1
Seksuualforbrydelse mod barn under 15 år	44	38	6	32	7	2	2	1	-
Seksuualforbrydelse i øvrigt	4	2	2	-	-	-	1	2	1
Blufærdighedskrænkelser ved beføling	80	80	-	7	3	8	17	11	34
Blufærdighedskrænkelser ved blotteri	77	76	1	4	3	9	20	13	28
Blufærdighedskrænkelser i øvrigt	131	126	5	9	19	13	36	23	31
Utugt mv.	206	195	11	66	31	29	27	20	33
Voldsforbrydelser	3 194	2 666	526	522	522	437	633	513	565
Vold o.l. mod offentlig myndighed mv.	775	578	196	96	120	111	158	117	172
Opløb/forstyrrelse af offentlig orden	42	42	-	16	11	11	3	1	-
Manddrab	2	2	-	-	1	-	-	-	1
Forsøg på manddrab	5	5	-	-	2	-	2	-	1
Psykisk vold mv.	3	3	-	-	1	-	1	1	-
Simpel vold	1 736	1 481	255	315	281	230	344	285	281
Alvorligere vold	303	268	35	53	71	51	59	39	30
Særlig alvorlig vold	6	5	1	1	-	-	1	1	3
Uagtsomt manddrab/legemsbeskadigelse	3	2	-	-	-	-	-	-	2
Andre forbrydelser mod liv og legeme	14	13	1	3	4	1	1	2	3
Forbrydelse mod den personlige frihed	26	24	2	6	5	2	6	6	1
Trusler	279	243	36	32	26	31	58	61	71
Ejendomsforbrydelser	13 261	9 284	3 973	1 831	1 489	1 709	3 067	2 388	2 773
Dokumentfalsk	212	157	55	34	31	34	55	33	25
Brandstiftelse	56	44	12	17	7	8	11	6	7
Indbrud i forretning, virksomhed mv.	138	130	8	21	23	25	31	21	17
Indbrud i beboelser	103	84	19	18	17	14	25	24	5
Indbrud i ubeboede bebyggelser	33	32	1	11	-	2	10	7	3
Tyveri fra bil, båd mv.	35	33	2	5	4	3	10	10	3
Butikstyveri mv.	9 092	5 887	3 205	1 063	881	1 134	2 120	1 728	2 166
Andre tyverier	870	685	184	132	99	118	213	144	163
Tyveri/brugstyveri af køretøj	87	69	18	30	16	10	19	9	3
Tyveri/brugstyveri af knallert	13	13	-	10	1	1	1	-	-
Tyveri/brugstyveri af cykel	118	112	6	32	12	10	22	27	15
Tyveri/brugstyveri af andet	76	73	3	32	12	4	8	11	9
Ulovlig omgang med hittegods	100	79	21	11	12	12	19	25	21
Underslæb, bedrageri, mandatsvig	774	535	238	84	120	116	188	137	128
Afpresning og åger	23	19	4	4	6	5	5	2	1
Skyldnersvig	6	5	1	-	-	-	1	1	4
Hæleri	299	260	39	48	64	48	72	39	28
Røveri	89	83	6	35	15	18	12	5	4
Grov skattesvig mv.	15	13	-	-	-	-	3	2	8
Hærværk	913	792	121	231	148	125	177	113	119
Uagtsomt hæleri	1	1	-	1	-	-	-	-	-
Berigelsesforbrydelse og formuekrænkelser	208	178	30	12	21	22	65	44	44
Andre forbrydelser	1 524	1 265	259	289	333	244	308	196	154
Salg af narkotika mv.	142	125	17	5	25	31	46	17	18
Smugling mv. af narkotika	33	31	2	1	3	8	11	5	5
Uagtsomt manddrab mv. ved færdselsuheld	7	7	-	-	2	-	1	-	4
Øvrige straffelovsbestemmelser	1 342	1 102	240	283	303	205	250	174	127

¹ Afgørelsestype for det enkelte forhold.² Inkl. 6 med uoplyst køn.

Knap tre ud af fire afgjorte forhold var fældende

Ud af de 128.952 afgjorte forhold i 2022 var 93.793 af dem fældende, svarende til 73 pct. Ubetingede frihedsstraffe udgjorde med 51 pct. den største andel af de fældende afgørelser, hvor kategorien anden afgørelse udgjorde den mindste andel med 1 pct. I alt 35.159 forhold blev afgjort som værende ikke-fældende, oftest pga. påtale opgivet.

Forhold vedr. voldtægt mv. afgøres ofte som ikke-fældende

I 2022 var der i alt 1.562 afgjorte forhold vedr. voldtægt mv., hvoraf 38 pct. var fældende. Næsten samtlige af de fældende afgørelser førte til en ubetinget frihedsstraf, nemlig 98 pct. Derudover blev 964 forhold afgjort som ikke-fældende, heraf 846 på grund af påtale opgivet.

Tabel 1.3.17 Afgjorte forhold ¹ efter overtrædelsens art og afgørelsestype. 2022

	Alle afgørelser i alt	Fældende afgørelser						Ikke-fældende afg.		
		I alt	Ubeting- get	Betinget	Bøde	Tiltale- frafald/ undladt	Anden afgø- relse	I alt	Påtale opgivet	Fri- findel- se
Straffelov i alt	128 952	93 793	47 476	19 841	19 576	5 931	969	35 159	27 258	7 901
Seksuualforbrydelser	6 954	4 773	3 422	872	335	108	36	2 181	1 772	409
Blodskam mv.	44	25	23	1	-	1	-	19	9	10
Voldtægt mv.	1 562	598	588	3	1	1	5	964	846	118
Seksuualforbr.mod barn u. 12 år	463	413	403	4	-	1	5	50	39	11
Seksuualforbr.mod barn u. 15 år	166	100	34	20	1	43	2	66	55	11
Seksuualforbrydelse i øvrigt	34	12	7	5	-	-	-	22	17	5
Blufærdighedskrænk. v. beføling	586	255	123	91	32	6	3	331	234	97
Blufærdighedskrænk. v. blotteri	279	200	60	29	90	17	4	79	55	24
Blufærdighedskrænkelse i øvrigt	2 727	2 429	1 923	316	162	23	5	298	233	65
Utugt mv.	1 092	740	261	403	49	16	11	352	284	68
Voldsforbrydelser	20 114	12 401	7 318	3 028	509	1 002	544	7 713	5 675	2 038
Vold o.l. mod off. myndigh. mv.	4 332	3 557	1 855	517	382	510	293	775	407	368
Opløb/forstyrrelse af off. orden	268	138	23	38	72	4	1	130	121	9
Manddrab	62	25	20	-	-	-	5	37	30	7
Forsøg på manddrab	139	46	37	-	-	3	6	93	76	17
Psykisk vold mv.	1 547	1 256	1 135	119	-	-	2	291	233	58
Simpel vold	7 163	3 720	1 691	1 500	23	402	104	3 443	2 800	643
Alvorligere vold	1 764	975	817	94	-	16	48	789	536	253
Særlig alvorlig vold	22	12	10	-	-	-	2	10	9	1
Uagtsomt manddrab/ legemsbeska- digelse	21	10	4	1	5	-	-	11	2	9
Andre forbr. mod liv og legeme	396	223	148	63	1	1	10	173	108	65
Forbr. mod den personlige frihed	716	428	321	95	3	-	9	288	177	111
Trusler	3 684	2 011	1 257	601	23	66	64	1 673	1 176	497
Ejendomsforbrydelser	88 246	65 356	28 746	14 774	17 007	4 535	294	22 890	18 162	4 728
Dokumentfalsk	2 007	1 280	594	584	31	67	4	727	622	105
Brandstiftelse	402	231	147	38	7	12	27	171	126	45
Indbrud i forretn., virksomh. mv.	1 550	1 045	761	168	30	73	13	505	321	184
Indbrud i beboelser	1 656	960	756	126	19	48	11	696	510	186
Indbrud i ubeboede bebyggelser	715	455	345	66	20	21	3	260	209	51
Tyveri fra bil, båd mv.	1 051	671	434	82	66	87	2	380	263	117
Butikstyveri mv.	15 825	14 697	2 030	712	11 212	712	31	1 128	651	477
Andre tyverier	5 370	3 738	1 363	1 069	1 052	233	21	1 632	1 271	361
Tyveri/brugstyveri af køretøj	1 863	1 007	567	297	28	90	25	856	561	295
Tyveri/brugstyveri af knallert	73	48	12	7	26	2	1	25	14	11
Tyveri/brugstyveri af cykel	588	425	155	82	158	28	2	163	116	47
Tyveri/brugstyveri af andet	610	362	124	53	154	27	4	248	181	67
Ulovlig omgang med hittegods	448	334	97	83	122	25	7	114	80	34
Underslæb, bedrageri, mandatsvig	39 180	28 046	15 661	8 652	997	2 697	39	11 134	9 441	1 693
Afpresning og åger	1 054	756	692	52	2	4	6	298	155	143
Skyldnersvig	58	19	2	14	2	-	1	39	27	12
Hæleri	5 891	4 473	2 918	1 137	222	174	22	1 418	1 087	331
Røveri	901	577	461	74	6	9	27	324	223	101
Grov skattesvig mv.	1 131	578	425	113	37	3	-	553	471	82
Hærværk	3 841	2 660	852	502	1 073	189	44	1 181	865	316
Uagtsomt hæleri	11	9	1	1	5	1	1	2	2	-
Berigelsesforbr. og formukrænk.	4 021	2 985	349	862	1 738	33	3	1 036	966	70
Andre forbrydelser	13 638	11 263	7 990	1 167	1 725	286	95	2 375	1 649	726
Salg af narkotika mv.	1 588	1 138	1 039	71	6	13	9	450	308	142
Smugling mv. af narkotika	466	375	360	11	-	-	4	91	63	28
Uagtsomt manddrab mv. ved færd- selsuheld	194	140	18	10	107	2	3	54	23	31
Øvrige straffelovsbestemmelser	11 390	9 610	6 573	1 075	1 612	271	79	1 780	1 255	525

¹ Afgørelsestype for det enkelte forhold.

Tabel 1.3.18 Afgjorte forhold (fældende¹) efter overtrædelsens art, køn og alder. 2022

	I alt ²	Køn		Alder på afgørelsestidspunktet					
		Mænd	Kvinder	15-19 år	20-24 år	25-29 år	30-39 år	40-49 år	50 år +
Straffelov i alt	93 793	76 487	17 235	8 128	16 234	20 034	19 319	16 363	13 644
Seksuualforbrydelser	4 773	4 699	74	315	389	1 879	685	587	918
Blodskam mv.	25	23	2	1	1	-	4	12	7
Voldtægt mv.	598	594	4	22	23	176	321	29	27
Seksuualforbrydelse mod barn u. 12 år	413	412	1	5	1	1	13	49	344
Seksuualforbrydelse mod barn u. 15 år	100	94	6	56	14	6	11	7	6
Seksuualforbrydelse i øvrigt	12	8	4	-	-	1	1	6	4
Blufærdighedskrænkelser ved beføling	255	252	3	16	23	40	59	30	87
Blufærdighedskrænkelser ved blotteri	200	197	3	13	26	29	35	30	67
Blufærdighedskrænkelser i øvrigt	2 429	2 405	24	73	167	1 527	149	309	204
Utugt mv.	740	713	27	129	134	99	92	115	171
Voldsforbrydelser	12 401	10 903	1 496	1 570	1 906	1 918	2 716	2 750	1 539
Vold o.l. mod offentlig myndighed mv.	3 557	2 764	792	410	528	619	894	501	604
Opløb/forstyrrelse af offentlig orden	138	136	2	43	42	33	16	4	-
Manddrab	25	22	3	1	6	6	7	2	3
Forsøg på manddrab	46	41	5	3	8	11	10	5	9
Psykisk vold mv.	1 256	1 254	2	-	3	18	104	1 061	70
Simpel vold	3 720	3 316	404	595	666	602	824	602	431
Alvorligere vold	975	884	91	168	219	190	224	95	79
Særlig alvorlig vold	12	10	2	1	1	1	4	1	4
Uagtsomt manddrab/legemsbeskad.	10	9	-	-	2	-	1	2	4
Andre forbrydelser mod liv og legeme	223	212	11	37	50	42	41	27	26
Forbrydelse mod den personlige frihed	428	405	23	77	105	98	86	34	28
Trusler	2 011	1 850	161	235	276	298	505	416	281
Ejendomsforbrydelser	65 356	50 407	14 880	5 566	12 339	10 668	14 449	11 975	10 290
Dokumentfalsk	1 280	1 031	248	48	136	166	299	294	336
Brandstiftelse	231	185	46	40	62	39	44	15	31
Indbrud i forretning, virksomhed mv.	1 045	992	53	62	118	162	403	177	123
Indbrud i beboelser	960	896	64	68	116	145	397	185	49
Indbrud i ubeboede bebyggelser	455	443	12	35	34	109	123	44	110
Tyveri fra bil, båd mv.	671	654	17	127	220	72	170	56	26
Butikstyveri mv.	14 697	9 699	4 998	1 544	1 413	1 993	4 012	2 750	2 985
Andre tyverier	3 738	2 954	783	462	652	444	1 055	635	489
Tyveri/brugstyveri af køretøj	1 007	954	53	154	214	185	280	128	46
Tyveri/brugstyveri af knallert	48	48	-	25	8	5	6	3	1
Tyveri/brugstyveri af cykel	425	384	41	87	64	53	104	65	52
Tyveri/brugstyveri af andet	362	340	22	106	81	52	67	37	19
Ulovlig omgang med hittegods	334	294	40	28	33	46	80	106	41
Underslæb, bedrageri, mandatsvig	28 046	21 131	6 914	1 641	6 744	4 693	5 144	5 115	4 708
Afpresning og åger	756	739	17	72	402	195	70	10	7
Skyldnersvig	19	16	3	-	-	1	3	7	8
Hæleri	4 473	4 136	332	285	834	1 125	986	1 093	145
Røveri	577	544	33	161	146	104	115	29	22
Grov skattesvig mv.	578	531	13	-	-	12	66	241	225
Hærværk	2 660	2 434	226	530	507	421	554	336	312
Uagtsomt hæleri	9	9	-	1	-	2	1	-	5
Berigelsesforbr. og formuekrænkelser	2 985	1 993	965	90	555	644	470	649	550
Andre forbrydelser	11 263	10 478	785	677	1 600	5 569	1 469	1 051	897
Salg af narkotika mv.	1 138	1 053	85	46	185	209	323	182	193
Smugling mv. af narkotika	375	352	23	4	59	63	100	121	28
Uagtsomt manddrab mv. v. færdselsuh.	140	104	36	5	25	19	21	14	56
Øvrige straffelovsbestemmelser	9 610	8 969	641	622	1 331	5 278	1 025	734	620

¹ Afgørelsestype for det enkelte forhold.² Inkl. 71 med uoplyst køn.

46 pct. af lovovertrædelserne er anmeldt og afgjort i samme år

Ud af de i alt 44.629 afgørelser i 2022 blev lovovertrædelserne anmeldt inden for samme år i 20.453 af tilfældene, svarende til 46 pct. I 33 pct. af tilfældene blev lovovertrædelserne anmeldt i 2021, men først afgjort året efter. Det var særligt i voldsforbrydelser, at afgørelsen forekom i samme år som anmeldelsen. Dette skete i 48 pct. af tilfældene. Omvendt er dette gældende i 34 pct. af tilfældene i kategorien 'andre forbrydelser'.

Tabel 1.3.19 Anmeldelsesåret for afgørelser og afgjorte forhold

	Afgørelser I alt	Anmeldelsesår			Afgjorte forhold I alt	Anmeldelsesår		
		2022	2021	Før 2021		2022	2021	Før 2021
Straffelov i alt	44 629	20 453	14 526	9 650	128 952	39 604	35 637	53 711
Seksualforbrydelser	2 628	1 242	992	394	6 954	2 092	2 302	2 560
Blodskam mv.	15	4	7	4	44	13	26	5
Voldtægt mv.	901	554	327	20	1 562	653	849	60
Seksualforbrydelse mod barn under 12 år.	74	38	32	4	463	401	51	11
Seksualforbrydelse mod barn under 15 år.	117	65	39	13	166	83	63	20
Seksualforbrydelse i øvrigt.	23	13	6	4	34	14	14	6
Blufærdighedskrænkelser ved beføling	331	176	127	28	586	283	234	69
Blufærdighedskrænkelser ved blotteri	168	105	52	11	279	127	126	26
Blufærdighedskrænkelser i øvrigt	414	158	183	73	2 727	332	569	1 826
Utugt mv.	584	129	219	236	1 092	186	370	536
Voldsforbrydelser	11 818	5 706	4 515	1 597	20 114	8 940	7 771	3 403
Vold o.l. mod offentlig myndighed mv.	2 337	927	936	474	4 332	1 405	1 863	1 064
Opløb/forstyrrelse af offentlig orden	226	161	32	33	268	166	51	51
Manddrab	53	7	29	17	62	8	30	24
Forsøg på manddrab	113	42	55	16	139	42	69	28
Psykisk vold mv.	161	111	44	6	1 547	1 297	218	32
Simpel vold	5 495	2 864	2 046	585	7 163	3 450	2 792	921
Alvorligere vold	1 314	619	581	114	1 764	757	796	211
Særlig alvorlig vold	20	5	12	3	22	6	13	3
Uagtsomt manddrab/legemsbeskadigelse	13	4	8	1	21	6	13	2
Andre forbrydelser mod liv og legeme	216	85	95	36	396	142	178	76
Forbrydelse mod den personlige frihed	211	81	76	54	716	220	299	197
Trusler	1 659	800	601	258	3 684	1 441	1 449	794
Ejendomsforbrydelser	25 527	11 939	7 242	6 346	88 246	26 082	22 097	40 067
Dokumentfalsk	614	172	139	303	2 007	268	420	1 319
Brandstiftelse	249	87	108	54	402	122	177	103
Indbrud i forretning, virksomhed mv.	604	181	207	216	1 550	449	538	563
Indbrud i beboelser	606	174	201	231	1 656	491	676	489
Indbrud i ubeboede bebyggelser	199	58	58	83	715	176	317	222
Tyveri fra bil, båd mv.	240	78	105	57	1 051	354	468	229
Butikstyveri mv.	11 002	7 828	2 572	602	15 825	9 491	4 085	2 249
Andre tyverier	2 272	910	742	620	5 370	1 662	1 765	1 943
Tyveri/brugstyveri af køretøj	904	216	321	367	1 863	379	648	836
Tyveri/brugstyveri af knallert	44	17	18	9	73	27	27	19
Tyveri/brugstyveri af cykel	261	102	92	67	588	195	200	193
Tyveri/brugstyveri af andet	291	82	105	104	610	151	207	252
Ulovlig omgang med hittegods	237	68	82	87	448	99	174	175
Underslæb, bedrageri, mandatsvig	3 280	438	860	1 982	39 180	8 908	6 211	24 061
Afpresning og åger	193	65	66	62	1 054	98	195	761
Skyldnersvig	41	3	4	34	58	3	7	48
Hæleri	1 297	365	371	561	5 891	1 477	2 063	2 351
Røveri	577	246	219	112	901	322	383	196
Grov skattesvig mv.	152	13	20	119	1 131	15	65	1 051
Hærværk	1 991	699	810	482	3 841	1 107	1 507	1 227
Uagtsomt hæleri	6	1	-	5	11	1	-	10
Berigelsesforbrydelse og formuekrænkelser	467	136	142	189	4 021	287	1 964	1 770
Andre forbrydelser	4 656	1 566	1 777	1 313	13 638	2 490	3 467	7 681
Salg af narkotika mv.	833	276	313	244	1 588	430	569	589
Smugling mv. af narkotika	177	47	69	61	466	69	180	217
Uagtsomt manddrab mv. ved færdselsuheld	157	45	85	27	194	50	105	39
Øvrige straffelovsbestemmelser	3 489	1 198	1 310	981	11 390	1 941	2 613	6 836

1.3.3. Færdselslov

Færre afgørelser
vedr. færdselslov

I 2022 blev der i alt truffet 117.424 afgørelser for overtrædelse af færdselsloven. Dette svarer til et fald på 14 pct. siden 2021.

116.000 fældende
afgørelser

Ud af det samlede antal afgørelser for overtrædelse af færdselsloven var 115.585 fældende. Dette svarer til 98 pct. af afgørelserne. Antallet af fældende afgørelser steg fra 2012 til 2013, hvor niveauet lå på omkring 120.000. Sidenhen har antallet været faldende til og med 2018, hvorefter det har været stigende frem til og med 2020. Fra 2020 til 2022 har antallet af fældende afgørelser igen været faldende.

Halvdelen er hastighedsovertrædelser

Hastighedsovertrædelserne har i perioden 2012-2022 udgjort mellem 48 pct. og 68 pct. af samtlige fældende afgørelser for overtrædelse af færdselsloven, jf. figur 1.3.03. Antallet af registrerede hastighedsovertrædelser kan svinge fra år til år, idet opgørelserne i høj grad er betinget af omfanget af politiets fartkontroller.

Afgørelser pr. 100.000

Opgjort pr. 100.000 indbyggere lå det samlede antal fældende afgørelser for færdselslovsovertrædelser i 2022 på 2.378. I forhold til 2012 er det et fald på 9 pct. Antallet var på sit højeste niveau i 2020 i perioden 2012-2022.

Næsten alle fældende afgørelser udgøres af bøder

Ud af de 115.585 fældende afgørelser i 2022 udgjorde bøder 97 pct. Ubetingede og betingede frihedsstraffe udgjorde sammenlagt knap 2 pct., jf. tabel 1.3.20.

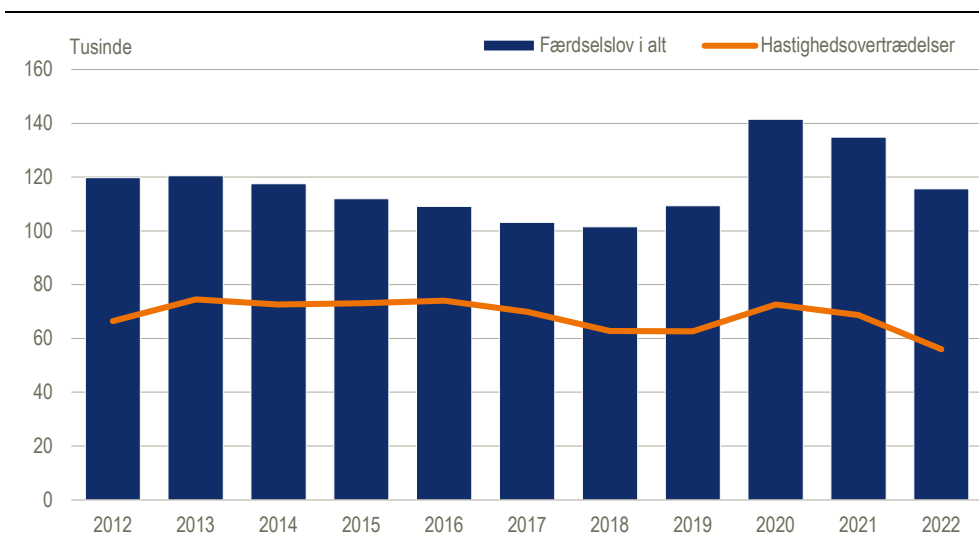
Tabel 1.3.20

Færdselslov. Afgørelser efter afgørelsestype

	Alle afgørelser	Fældende afgørelser						Ikke-fældende afgørelser		
		I alt	Ubetinget	Betinget	Bøde	Tiltale- frafald/ -undladt	Anden af- gørelse	I alt	Påtale opgivet	Frifindelse
2012	120 880	119 775	1 857	2 326	115 183	272	137	1 105	810	295
2013	121 447	120 446	1 398	2 196	116 512	182	158	1 001	685	316
2014	118 623	117 511	1 115	1 836	114 250	192	118	1 112	807	305
2015	113 065	112 000	901	1 751	109 058	175	115	1 065	767	298
2016	110 110	109 077	989	1 692	106 149	149	98	1 033	744	289
2017	105 220	103 196	999	1 533	100 424	153	87	2 024	1 819	205
2018	102 479	101 540	752	1 169	99 306	201	112	939	738	201
2019	110 562	109 317	736	1 288	106 912	218	163	1 245	1 034	211
2020	142 977	141 476	750	1 405	138 798	206	317	1 501	1 228	273
2021	136 283	134 803	668	1 348	132 109	259	419	1 480	1 143	337
2022	117 424	115 585	725	1 411	112 620	157	672	1 839	1 511	328
Afgørelser pr. 100.000 indbyggere 15 år +										
2012	2 624	2 600	40	50	2 501	6	3	24	18	6
2013	2 620	2 598	30	47	2 513	4	3	22	15	7
2014	2 537	2 513	24	39	2 444	4	3	24	17	7
2015	2 396	2 374	19	37	2 311	4	2	23	16	6
2016	2 311	2 289	21	36	2 228	3	2	22	16	6
2017	2 192	2 150	21	32	2 092	3	2	42	38	4
2018	2 122	2 102	16	24	2 056	4	2	19	15	4
2019	2 275	2 249	15	27	2 200	4	3	26	21	4
2020	2 942	2 911	15	29	2 856	4	7	31	25	6
2021	2 804	2 774	14	28	2 718	5	9	30	24	7
2022	2 416	2 378	15	29	2 317	3	14	38	31	7

Figur 1.3.03

Færdselslov. Fældende afgørelser



Færre afgørelser vedr. færdselslov i øvrigt

Antallet af fældende afgørelser vedrørende færdselsloven faldt med 14 pct. fra 2021 til 2022. Faldet skyldes særligt færre fældende afgørelser for færdselslov i øvrigt –

herunder primært grundet brug af håndholdt teleudstyr mv., kørsel uden førerret samt færre hastighedsovertrædelser. I 2022 var 88 pct. af de fældende afgørelser for spirituskørsel begået af mænd. Opgjort pr. 100.000 mænd var der 218 fældende afgørelser. Tilsvarende for kvinder var antallet 28, jf. tabel 1.3.22.

Tabel 1.3.21 Færdselslov. Fældende afgørelser efter overtrædelsens art

	2021	2022	Ændring 2021-2022
	antal		pct.
Færdselslov i alt	134 803	115 585	-14,3
Færdselsuheld med spiritus	878	870	-0,9
Færdselsuheld uspecificeret	31	36	16,1
Spirituskørsel	6 059	6 057	0,0
Mangler ved køretøj	4 016	3 123	-22,2
Færdselslov i øvrigt	123 819	105 499	-14,8
Heraf hastighedsovertrædelser	68 677	56 042	-18,4

Tabel 1.3.22 Afgørelser færdselslov. Antal og pr. 100.000 indbyggere efter overtrædelsens art. 2022

	Afgørelser i alt			Fældende afgørelser			Ikke fældende afgørelser		
	I alt ¹	Mænd	Kvinder	I alt ¹	Mænd	Kvinder	I alt ¹	Mænd	Kvinder
Færdselslov	117 424	86 676	29 594	115 585	85 036	29 399	1 839	1 640	195
Færdselsuheld	1 036	846	190	906	731	175	130	115	15
Spirituskørsel	6 847	6 072	775	6 057	5 345	712	790	727	63
Mangler ved køretøj	3 137	2 834	156	3 123	2 821	156	14	13	-
Afgørelser pr. 100.000 indb. 15 år +									
Færdselslov	2 368	3 538	1 179	2 330	3 471	1 171	37	67	8
Færdselsuheld	21	35	8	18	30	7	3	5	1
Spirituskørsel	138	248	31	122	218	28	16	30	3
Mangler ved køretøj	63	116	6	63	115	6	-	1	-

¹ Inklusiv virksomheder.

Hyppigheden stiger fra det 18. år

Hvor hyppigheden for straffelovsovertrædelser er højest for de yngste aldersgrupper, er billedet for færdselslovsovertrædere lidt anderledes, med væsentlig lavere andel i aldersgruppen 15-19 år end i aldersgruppen 20-24 år. Dette skal nok ses i relation til, at det ikke er muligt at erhverve kørekort før det fyldte 17. år.

Tabel 1.3.23 Færdselslov. Fældende afgørelser pr. 100.000 indbyggere

	2012	2018	2019	2020	2021	2022
Færdselslov i alt	2 581	2 084	2 226	2 878	2 723	2 307
15-19 år	2 493	1 515	1 780	2 235	2 129	1 821
20-24 år	4 254	3 442	3 596	4 604	4 499	3 551
25-29 år	3 815	3 266	3 342	4 549	4 207	3 465
30-39 år	3 593	2 875	3 116	4 271	3 998	3 349
40-49 år	3 508	2 682	2 822	3 716	3 469	2 942
50 år +	1 403	1 294	1 403	1 713	1 650	1 466

Jo ældre, jo større andel overtrædelser af færdselslov i øvrigt

For hver enkelt aldersgruppe udgjorde den største andel af de fældende afgørelser færdselslov i øvrigt, herunder bl.a. hastighedsovertrædelser. Dette gjorde sig gældende i 88 pct. af tilfældene for de 20-24 årige. Jo højere en aldersgruppe, jo højere en andel. For de 50+ årige var andelen 95 pct. For aldersgruppen 15-19 år var andelen 68 pct. For den yngste aldersgruppe vedrørte en del af de fældende afgørelser ligeledes mangler ved køretøj (særligt knallert), nemlig 25 pct.

Flest over 30 år med spirituskørsel

De fleste af personerne med fældende afgørelser for færdselsuheld med spiritus mv. og for spirituskørsel mv. var 30 år eller derover, henholdsvis 63 pct. og 60 pct. Over

halvdelen (55 pct.) af hastighedsovertrædelserne begås af personer i alderen 40 år eller derover.

Tabel 1.3.24 Fældende afgørelser. Færdselslov efter overtrædelsens art og alder. 2022

	I alt ¹	Alder på gemingstidspunktet					
		15-19 år	20-24 år	25-29 år	30-39 år	40-49 år	50 år +
Færdselslov i alt	114 435	6 278	13 274	14 169	24 412	21 532	34 770
Færdselsuheld	906	72	135	115	153	143	288
Færdselsuheld med spiritus mv.	870	71	135	114	144	137	269
Med spiritus	823	66	126	102	133	129	267
Med euforiserende stoffer	38	5	6	10	8	7	2
Med medicin	9	-	3	2	3	1	-
Færdselsuheld uspecificeret	36	1	-	1	9	6	19
Med personskade	123	15	15	14	30	16	33
Uden personskade	783	57	120	101	123	127	255
Spirituskørsel mv.	6 057	338	1 062	1 014	1 399	925	1 319
Spiritus	3 375	183	440	367	605	612	1 168
Euforiserende stoffer	2 059	94	444	507	633	259	122
Medicin	623	61	178	140	161	54	29
Mangler ved køretøj	2 977	1 596	369	211	286	225	290
Knallert	1 852	1 388	73	56	119	111	105
Andet (udstyrsbekendtgørelsen)	1 125	208	296	155	167	114	185
Færdselslov i øvrigt	104 495	4 272	11 708	12 829	22 574	20 239	32 873
Hastighedsovertrædelser	56 042	1 869	5 811	6 171	11 113	10 937	20 141
heraf ATK (automatisk fartkontrol) .	35 081	1 192	3 407	3 579	6 724	6 666	13 513
Kørsel mod rødt lys	3 450	180	463	378	627	642	1 160
Manglende brug af sikkerhedsudstyr .	1 211	124	136	190	443	200	118
Vigepligtsforseelse	3 753	195	362	343	622	645	1 586
Kørsel uden førerret/kørsel i frakendelsestiden	5 886	564	1 065	1 023	1 361	805	1 068
Anden færdselslov i øvrigt	34 153	1 340	3 871	4 724	8 408	7 010	8 800
Heraf med klip i kørekortet	76 919	2 272	7 540	8 753	16 785	15 839	25 730
Hastighedsovertrædelser	47 111	1 461	4 585	4 988	9 225	9 247	17 605
heraf ATK (automatisk fartkontrol) .	30 131	963	2 723	2 993	5 744	5 754	11 954
Kørsel mod rødt lys	3 147	157	420	346	575	579	1 070
Manglende brug af sikkerhedsudstyr .	676	8	24	93	331	154	66
Vigepligtsforseelse	1 401	36	97	115	255	295	603
Klip i kørekortet i øvrigt	24 584	610	2 414	3 211	6 399	5 564	6 386

¹ Ekskl. 1.150 virksomheder.

Hovedparten fik bøder Hovedparten (97 pct.) af de fældende afgørelser vedr. færdselsloven, var bøder, der blev afgjort som bødeforlæg, udeblivelsesdomme eller udenretlige bøder - dvs. afgørelser som træffes af politiet ofte direkte i forbindelse med overtrædelsen.

Frihedsstraf I alt blev der idømt 2.136 frihedsstraffe for overtrædelse af færdselsloven og her lå hovedparten (1.473 eller 69 pct.) i forbindelse med færdselsuheld med spiritus og spirituskørsel. Antallet af betingede frihedsstraffe var størst, hvilket skal ses i sammenhæng med, at en dom til ubetinget frihedsstraf kan konverteres til betinget frihedsstraf, hvis tvungen alkoholistbehandling accepteres.

Tabel 1.3.25 Færdselslov. Fældende afgørelser efter sanktion. 2022

	Færd- selslov i alt	Færdsels- uheld m. spiritus	Spiritus- kørsel	Mangler ved køretøj	Færdselslov i øvrigt		
					I alt	Hastighedsovertræ- delser	
						I alt	Med klip i kørekortet
Strafferetlige afgørelser i alt	117 424	1 000	6 847	3 137	106 440	56 333	47 317
Fældende afgørelser i alt	115 585	870	6 057	3 123	105 535	56 042	47 111
Dom til frihedsstraf	2 136	273	1 200	2	661	130	5
Ubetinget frihedsstraf i alt	725	54	306	-	365	105	1
Ubetinget dom alene	429	22	168	-	239	88	-
Delvis betinget dom	4	-	3	-	1	-	-
Delvis betinget og samfundstjeneste	-	-	-	-	-	-	-
Ubetinget dom og bøde	289	31	133	-	125	17	1
Udstået ved varetægt	3	1	2	-	-	-	-
Forvaring	-	-	-	-	-	-	-
Ungdomssanktion	-	-	-	-	-	-	-
Betinget frihedsstraf i alt	1 411	219	894	2	296	25	4
Betinget dom alene	97	9	53	-	35	5	1
Betinget dom og samfundstjeneste	46	4	21	-	21	3	-
Betinget dom og bøde	528	102	339	1	86	7	2
Betinget dom, bøde og samfundstjeneste	740	104	481	1	154	10	1
Bøde	112 620	582	4 741	3 099	104 198	55 686	47 024
Bødedom	700	-	8	17	675	105	80
Udeblivelsesdom	374	-	29	5	340	67	63
Bødevedtagelse	202	-	1	9	192	50	44
Bødeforlæg	76 428	13	344	991	75 080	43 939	40 109
Indenretlig bøde og frakendelse	941	17	237	15	672	384	130
Udenretlig bøde og frakendelse	9 161	313	2 220	10	6 618	3 757	919
Indenretlig vedt. bøde og kørselsforbud	87	-	14	1	72	42	23
Udenretlig vedt. bøde og kørselsforbud	1 320	31	236	1	1 052	593	260
Bøder og øvr. frakend. el. kørselsforbud	3 508	148	1 133	194	2 033	1 123	389
Indenretlig vedt. bøde/frakendt ret til at føre lille knallert	117	16	51	49	1	-	-
Udenretlig vedt. bøde/frakendt ret til at føre lille knallert	1 721	37	235	1 402	47	7	-
Indenretlig vedt. bøde/frakendt ret til at føre tunge køretøjer	-	-	-	-	-	-	-
Udenretlig vedt. bøde/frakendt ret til at føre tunge køretøjer	1	-	-	-	1	-	-
Indenretlig vedt. bøde/førerretsfrakend. og ret til at føre tunge køretøjer	-	-	-	-	-	-	-
Dom uden retsmøde	18 060	7	233	405	17 415	5 619	5 007
Tiltalefrafald	157	3	29	1	124	17	9
Uden vilkår	146	3	27	-	116	14	6
Med vilkår	-	-	-	-	-	-	-
Med eller uden advarsel	11	-	2	1	8	3	3
Anden afgørelse	672	12	87	21	552	209	73
Foranstaltningsdomme	3	-	2	-	1	-	-
Advarsel	21	-	-	1	20	7	6
Straf bortfaldet	545	10	40	18	477	181	59
Militær straf	-	-	-	-	-	-	-
Ingen tillægsstraf (§89)	91	2	42	1	46	20	7
Anden afgørelse i øvrigt	12	-	3	1	8	1	1
Ikke fældende afgørelser i alt	1 839	130	790	14	905	291	206
Påtale opgivet	1 511	120	769	13	609	254	189
Frifindelse	328	10	21	1	296	37	17

De fleste fik også et klip i kørekortet

Ud over en fældende afgørelse for hastighedsovertrædelser medførte 47.111 eller 84 pct. også et klip i kørekortet, jf. tabel 1.3.25. I alt blev der i 2022 truffet 117.424 strafferetlige afgørelser vedr. overtrædelse af færdselsloven og heraf var 1.839 ikke fældende (dvs. ikke skyldige). Da de fleste afgørelser vedr. færdselslovsovertrædelser er baseret på politiets direkte konstatering af en overtrædelse (fx ved hastighedskontrol) er der generelt mindre usikkerhed om skyldsspørgsmålet ved disse lovovertrædelser.

Straflængder Den gennemsnitlige strafflængde for ubetinget frihedsstraf for overtrædelse af færdselsloven lå i 2022 på 1,3 måned, hvilket er mindre end i 2021. Spirituskørsel ligger lidt højere med 1,6 måned. Det skal bemærkes at uagtsomt manddrab i forbindelse med færdselsuheld ligger under straffeloven (straffeloven § 249), hvor gennemsnitsstrafflængden i 2022 var 17,7 måneder.

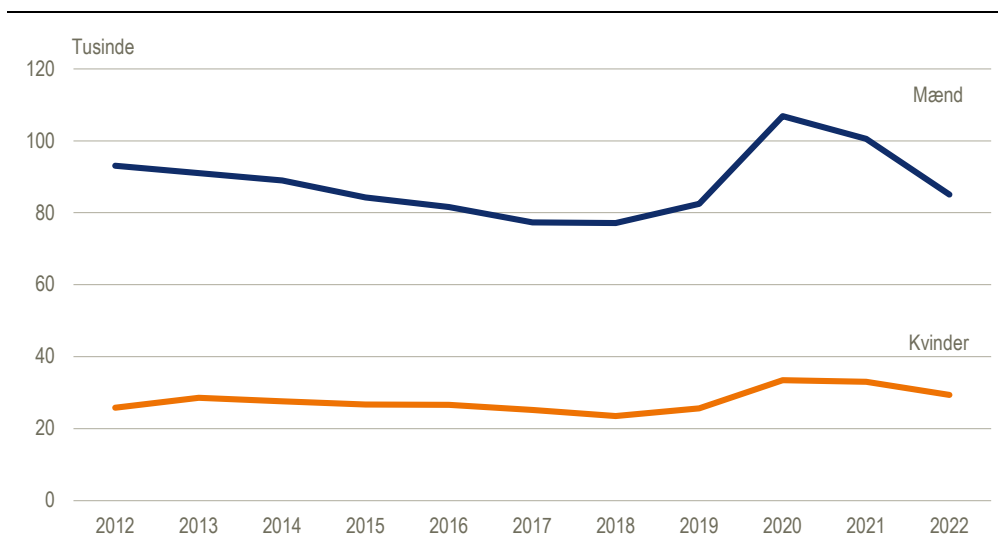
Tabel 1.3.26 **Færdselslov. Gennemsnitlig strafflængde ved idømmelse af frihedsstraf**

	Betinget frihedsstraf		Ubetinget frihedsstraf	
	2021	2022	2021	2022
	antal måneder			
Færdselslov i alt	0,8	0,7	1,5	1,3
Færdselsuheld med spiritus	0,8	0,8	1,5	1,2
Spirituskørsel	0,8	0,7	1,7	1,6
Mangler ved køretøj	0,3	0,8	1,7	-
Færdselslov i øvrigt	0,7	0,7	1,2	1,1

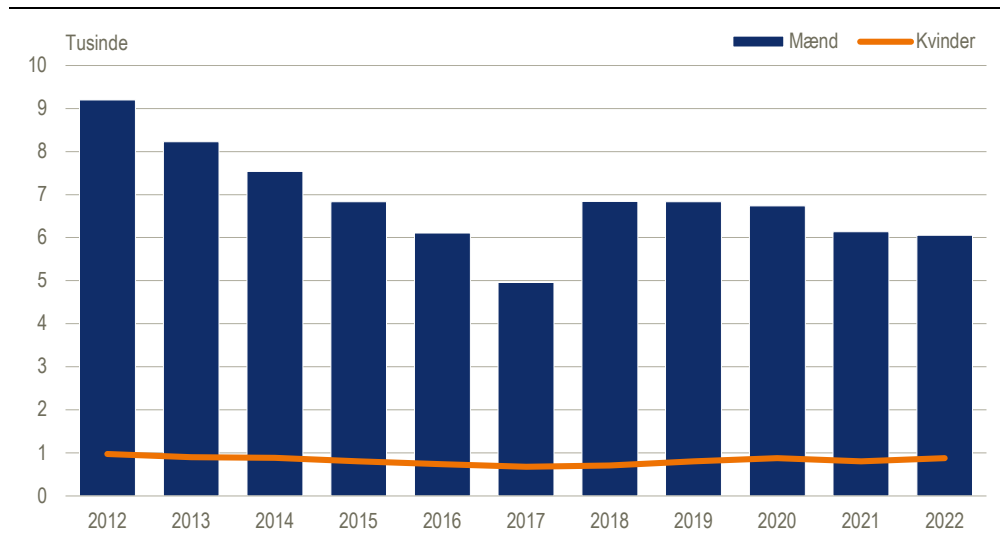
Mænd udgør den største andel af færdselslovs-overtræderne

Langt de fleste overtrædelser af færdselsloven begås af mænd. I 2022 var 74 pct. af overtrædelserne begået af mænd og 26 pct. af kvinder. De tilsvarende andele i 2012 var på 78 pct. og 22 pct. Antallet af kvindelige overtrædere af færdselsloven var i 2022 på ca. 29.400, hvor det i 2012 var på ca. 25.800. Antallet af mandlige overtrædere var faldet fra ca. 93.100 i 2012 til 85.000 i 2022, jf. figur 1.3.04.

Figur 1.3.04 **Færdselslov. Fældende afgørelser**



Figur 1.3.05 Færdselslov. Spirituskørsel



Næsten syv gange så mange mænd som kvinder tages for spirituskørsel

I 2022 fik 6.052 mænd en fældende afgørelse for spirituskørsel (både færdselsuheld og spirituskørsel), mens dette gjorde sig gældende for 875 kvinder. Antallet af mænd var på omkring 9.200 i 2012. I de efterfølgende år faldt antallet stødt, men fra 2017 til 2018 steg antallet med 38 pct. Fra 2018 til 2022 har antallet ligget på et stabilt niveau mellem 6.000-7.000. Antallet af kvinder med en fældende afgørelse for spirituskørsel har siden 2012 ligget på et niveau mellem 700-1.000.

Gennemsnitsalder på 41 år

Gennemsnitsalderen for overtrædere af færdselsloven lå i 2022 på 40,8 år. Gennemsnitsalderen for kvinder er 1 år højere end for mænd. I perioden 2012-2022 er den gennemsnitlige alder for overtrædere af færdselsloven steget med 1,6 år.

Tabel 1.3.27

Færdselslov. Fældende afgørelser. Gennemsnitsalder

	Afgørelser i alt					
	2012	2018	2019	2020	2021	2022
Færdselslov i alt	39,2	40,4	40,6	40,1	40,2	40,8
Mænd	38,6	39,9	40,1	39,8	40,0	40,5
Kvinder	41,5	41,9	42,1	41,0	41,1	41,8

For mænd er gennemsnitsalderen højest ved færdselslov i øvrigt

De mandlige lovovertrædere med en fældende afgørelse for færdselsloven i øvrigt havde i 2022 en gennemsnitsalder på 41 år. Gennemsnitsalderen var lidt lavere for de mænd, som fik en fældende afgørelse for færdselsuheld med spiritus, nemlig 39 år. Gennemsnitsalderen var med knap 26 år lavest for de mænd, som fik en fældende afgørelse for mangler ved køretøj.

For kvinder er gennemsnitsalderen højest ved færdselsuheld med spiritus

Gennemsnitsalderen var i 2022 højest for kvinder med en fældende afgørelse for færdselsuheld med spiritus, nemlig 45 år. Kvinder med en fældende afgørelse for færdselslov i øvrigt var i gennemsnittet 42 år. På samme vis som hos mændene var gennemsnitsalderen lavest for de kvindelige lovovertrædere for mangler ved køretøj. I 2022 var gennemsnitsalderen 42 år og dermed 1 år ældre end de mandlige lovovertrædere.

Tabel 1.3.28 Gennemsnitsalder for fældende afgørelser efter overtrædelsens art. 2022

	Gennemsnitsalder		
	I alt	Mænd	Kvinder
Færdselslov i alt	40,8	40,5	41,8
Færdselsuheld med spiritus	40,0	38,9	44,8
Spirituskørsel	36,9	36,8	37,9
Mangler ved køretøj	25,7	25,5	30,3
Færdselslov i øvrigt	41,5	41,3	41,9

145.300 forhold lå til grund for 117.400 afgørelser

En afgørelse kan være truffet på baggrund af ét eller flere forhold (dvs. én eller flere lovovertrædelser). Omfatter en afgørelser to eller flere forhold (et sagskompleks), vil den typisk være karakteriseret ved ét *hovedforhold* samt et eller flere *biforhold*. De 117.424 afgørelser vedr. færdselsloven i 2022 omfattede i alt 145.336 forhold. Ud af de 117.424 afgørelser omfattede 106.687 af dem ét forhold, mens 10.737 havde to eller flere forhold. Det skal bemærkes at hoved- og biforhold meget vel kan ligge under forskellige overtrædelseskategorier.

Tabel 1.3.29 Færdselslov. Afgørelser og antal forhold efter overtrædelse. 2022

	Afgørelser			Forhold i alt
	I alt	Med ét forhold	Med flere forhold	
Færdselslov i alt	117 424	106 687	10 737	145 336
Færdselsuheld med spiritus	1 000	711	289	1 275
Spirituskørsel	6 847	4 553	2 294	10 840
Mangler ved køretøj	3 137	2 680	457	4 436
Færdselslov i øvrigt	106 440	98 743	7 697	128 785

Ofte ét forhold i fældende afgørelser vedr. færdselslov i øvrigt

105.010 sager med ét forhold førte i 2022 til en fældende afgørelse. Med 75.974 afgørelser vedrørte størstedelen mænd. Det var oftest i sager med en færdselslovovertrædelse i øvrigt som det eneste forhold, at både mænd og kvinder blev kendt skyldige. Ud af mændenes og kvindernes samlede antal fældende afgørelser med ét forhold udgjorde færdselslov i øvrigt 92 pct. i mændenes tilfælde og 97 pct. i kvindernes.

Tabel 1.3.30 Fældende¹ afgørelser i sager med kun ét forhold efter overtrædelsens art, køn og alder. 2022

	I alt ²	Køn		Alder på afgørelsestidspunktet					
		Mænd	Kvinder	15-19 år	20-24 år	25-29 år	30-39 år	40-49 år	50 år +
Færdselslov i alt	105 010	75 974	28 031	5 327	11 401	12 342	21 867	20 077	32 991
Færdselsuheld med spiritus	609	480	129	47	104	74	93	94	197
Spirituskørsel	3 821	3 296	525	226	628	573	782	600	1 012
Mangler ved køretøj	2 666	2 417	129	1 445	277	162	222	191	249
Færdselslov i øvrigt	97 914	69 781	27 248	3 609	10 392	11 533	20 770	19 192	31 533

¹ Afgørelsestype for det enkelte forhold.

² Inkl. 1.005 med uoplyst køn.

98 pct. af de afgjorte forhold var fældende

Ud af de 145.336 afgjorte forhold i 2022 var 141.978 af dem fældende, svarende til 98 pct. Bøder udgjorde med 87 pct. den største andel af de fældende forhold. Derudover blev 12 pct. af forholdene afgjort som en frihedsstraf. Med en andel på 77 pct. var de fleste fældende forhold begået af mandlige lovovertrædere. 3.358 forhold blev afgjort som værende ikke-fældende.

Tabel 1.3.31 Afgjorte forhold (fældende¹) efter overtrædelsens art og afgørelsestype. 2022

	Alle afgørelser i alt	Fældende afgørelser						Ikke-fældende afg.		
		I alt	Ubetinget	Betinget	Bøde	Tiltale- frafald/ undladt	Anden afgørelse	I alt	Påtale opgivet	Fri- findelse
Færdselslov i alt	145 336	141 978	11 527	5 612	123 658	507	674	3 358	1 892	1 466
Færdselsuheld med spiritus	1 275	1 120	222	290	588	8	12	155	129	26
Spirituskørsel	10 840	9 833	2 574	2 019	5 077	76	87	1 007	854	153
Mangler ved køretøj	4 436	4 405	192	52	4 138	2	21	31	17	14
Færdselslov i øvrigt	128 785	126 620	8 539	3 251	113 855	421	554	2 165	892	1 273

¹ Afgørelsestype for det enkelte forhold.

Tabel 1.3.32 Afgjorte forhold (fældende¹) efter overtrædelsens art, køn og alder. 2022

	I alt ²	Køn		Alder på afgørelsestidspunktet					
		Mænd	Kvinder	15-19 år	20-24 år	25-29 år	30-39 år	40-49 år	50 år +
				8 237	18 655	19 643	31 339	24 861	37 756
Færdselslov i alt	141 978	108 954	31 537	8 237	18 655	19 643	31 339	24 861	37 756
Færdselsuheld med spiritus	1 120	944	176	83	176	168	214	173	306
Spirituskørsel	9 833	8 937	896	442	1 899	1 920	2 540	1 448	1 584
Mangler ved køretøj	4 405	3 917	218	1 824	616	375	523	363	434
Færdselslov i øvrigt	126 620	95 156	30 247	5 888	15 964	17 180	28 062	22 877	35 432

¹ Afgørelsestype for det enkelte forhold.

² Inkl. 1.487 med uoplyst køn.

1.3.4 Særlove

Flere afgørelser vedr. overtrædelse af særlovene

I 2022 blev der i alt truffet 70.379 afgørelser for overtrædelse af særlove. Dette svarer til en stigning på 25 pct. siden 2021.

68.000 fældende afgørelser

Ud af det samlede antal afgørelser for overtrædelse af særlovene var 68.155 fældende. Dette svarer til 97 pct. af afgørelserne. Antallet af fældende afgørelser lå i 2012 på ca. 50.500. Antallet har både været stigende og faldende i perioden og var på sit højeste niveau i 2019 med 70.196 fældende afgørelser. Fra 2019 til 2021 har antallet været faldende men i 2022 stiger det igen.

Afgørelser pr. 100.000

Opgjort pr. 100.000 indbyggere lå det samlede antal fældende afgørelser for overtrædelse af særlovene på 1.402, svarende til en stigning på 28 pct. i forhold til 2012.

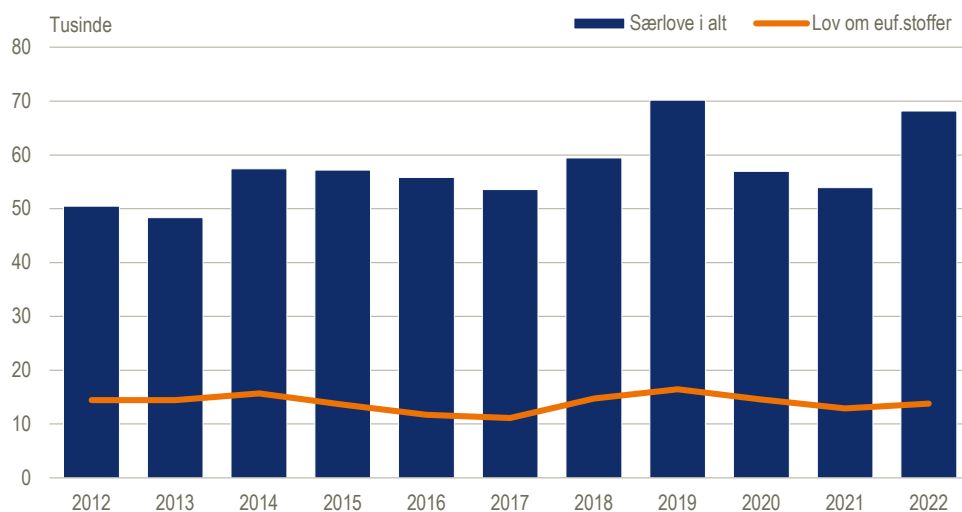
Næsten alle fældende afgørelser udgøres af bøder

Ud af de 68.155 fældende afgørelser i 2022 udgjorde bøder 96 pct., svarende til 1.344 bøder pr. 100.000 indbyggere. Ubetingede og betingede frihedsstraffe udgjorde sammenlagt 3 pct.

Tabel 1.3.33 Særlove. Afgørelser efter afgørelsestype

	Alle afgørelser	Fældende afgørelser						Ikke-fældende afgørelser		
		I alt	Ubetinget	Betinget	Bøde	Tiltale- frafald/ -undladt	Anden af- gørelse	I alt	Påtale opgivet	Frifindelse
2012 ...	51 524	50 460	1 201	848	47 615	689	107	1 064	958	106
2013 ...	49 461	48 367	1 355	854	45 365	688	105	1 094	987	107
2014 ...	59 044	57 450	1 153	833	54 642	718	104	1 594	1 501	93
2015 ...	58 581	57 184	989	928	54 619	527	121	1 397	1 251	146
2016 ...	57 114	55 806	1 007	952	53 230	527	90	1 308	1 195	113
2017 ...	54 952	53 541	1 059	739	51 170	475	98	1 411	1 309	102
2018 ...	61 598	59 455	1 084	765	56 851	652	103	2 143	1 992	151
2019 ...	72 880	70 196	1 298	833	67 395	531	139	2 684	2 516	168
2020 ...	59 667	56 978	1 028	887	54 222	696	145	2 689	2 502	187
2021 ...	56 509	53 919	943	919	50 996	938	123	2 590	2 400	190
2022 ...	70 379	68 155	1 099	975	65 304	669	108	2 224	1 909	315
Afgørelser pr. 100.000 indbyggere 15 år +										
2012 ...	1 119	1 096	26	18	1 034	15	2	23	21	2
2013 ...	1 067	1 043	29	18	979	15	2	24	21	2
2014 ...	1 263	1 229	25	18	1 169	15	2	34	32	2
2015 ...	1 241	1 212	21	20	1 157	11	3	30	27	3
2016 ...	1 199	1 171	21	20	1 117	11	2	27	25	2
2017 ...	1 145	1 115	22	15	1 066	10	2	29	27	2
2018 ...	1 275	1 231	22	16	1 177	13	2	44	41	3
2019 ...	1 500	1 444	27	17	1 387	11	3	55	52	3
2020 ...	1 228	1 172	21	18	1 116	14	3	55	51	4
2021 ...	1 163	1 109	19	19	1 049	19	3	53	49	4
2022 ...	1 448	1 402	23	20	1 344	14	2	46	39	6

Figur 1.3.06 Særlove. Fældende afgørelser



Mænds overtrædelse af lov om euforiserende stoffer

Ud af de 68.155 fældende afgørelser vedrørte 75 pct. mandlige lovovertrædere. 24 pct. af de fældende afgørelser vedrørte i mændenes tilfælde lov om euforiserende stoffer. Opgjort pr. 100.000 mandlige indbyggere var der i 2022 512 fældende afgørelser for overtrædelse af lov om euforiserende stoffer.

En femtedel af de fældende afgørelser vedrører euforiserende stoffer

Overtrædelse af lov om euforiserende stoffer har i perioden 2012-2022 udgjort mellem 20 pct. og 30 pct. af de fældende afgørelser for overtrædelse af særlovene, jf. figur 1.3.06. Andelen var størst i 2013. I 2022 vedrørte 20 pct. lov om euforiserende stoffer.

Stigning i fældende afgørelser vedr. bl.a. love vedr. arbejde, transport mv. og særlove i øvrigt

Antallet af fældende afgørelser vedr. særlovene steg med 26 pct. fra 2021 til 2022. Stigningen skyldes særligt flere fældende afgørelser for overtrædelse af ordensbekendtgørelsen, love vedr. arbejde, transport mv. samt særlove i øvrigt. Antal fæl-

dende afgørelser faldt med henholdsvis 28 pct. for overtrædelse af ordensbekendtgørelsen, 34 pct. for overtrædelse af love vedr. arbejde, transport mv. og 116 pct. for overtrædelse af særlove i øvrigt. Til gengæld faldt antallet af fældende domme for overtrædelse af sundheds- og sociallovene med 66 pct.

Tabel 1.3.34 **Særlove. Fældende afgørelser efter overtrædelsens art**

	2021	2022	Ændring 2021-2022
	antal		pct.
Særlove i alt	53 919	68 155	26,4
Lov om euforiserende stoffer	12 885	13 787	7,0
Udlændingeloven	1 913	2 131	11,4
Våbenloven	3 894	2 899	-25,6
Ordensbekendtgørelsen	5 968	7 630	27,8
Skatte- og afgiftslove	3 238	3 001	-7,3
Lov om tilhold, opholdsforbud og bortvisning	183	148	-19,1
Sundheds- og sociallove	4 892	1 643	-66,4
Miljølove	2 119	2 494	17,7
Love vedr. dyr, jagt mv.	2 402	2 470	2,8
Love vedr. arbejde, transport mv.	4 292	5 746	33,9
Særlove i øvrigt	12 133	26 206	116,0

Tabel 1.3.35 **Afgørelser særlove. Antal og pr. 100.000 indbyggere efter overtrædelsens art. 2022**

	Afgørelser i alt			Fældende afgørelser			Ikke fældende afgørelser		
	I alt ¹	Mænd	Kvinder	I alt ¹	Mænd	Kvinder	I alt ¹	Mænd	Kvinder
Særlove	70 379	53 230	8 799	68 155	51 371	8 556	2 224	1 859	243
Lov om euforiserende stoffer	14 963	13 558	1 405	13 787	12 544	1 243	1 176	1 014	162
Våbenloven	3 448	3 135	300	2 899	2 625	264	549	510	36
Ordensbekendtgørelsen	7 642	7 007	635	7 641	7 006	635	1	1	-
Love vedr. arbejde, transport, mv.	5 932	2 586	254	5 746	2 491	249	186	95	5
Afgørelser pr. 100.000 indb. 15 år +									
Særlove	1 419	2 173	351	1 374	2 097	341	45	76	10
Lov om euforiserende stoffer	302	553	56	278	512	50	24	41	6
Våbenloven	70	128	12	58	107	11	11	21	1
Ordensbekendtgørelsen	154	286	25	154	286	25	-	-	-
Love vedr. arbejde, transport, mv.	120	106	10	116	102	10	4	4	-

¹ Inklusiv virksomheder.

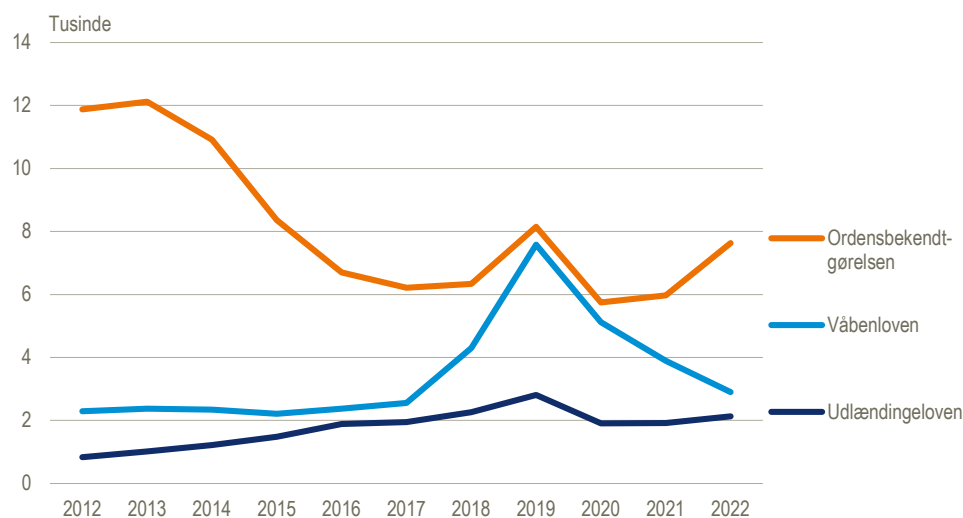
*Udlændingeloven
og våbenloven*

Antallet af afgjorte overtrædelser af udlændingeloven har været stigende siden 2012, men faldt som tidligere nævnt i 2020. Afgørelser vedr. våbenloven har ligget jævnt mellem 2.200 og 2.600 afgørelser årligt i perioden 2012-2017, men steg i 2018 og igen i 2019. Siden 2019 har antallet været faldende og i 2022 var antallet faldet til ca. 2.900, jf. figur 1.3.07.

Ordensbekendtgørelsen

Det høje niveau af fældende afgørelser for overtrædelse af ordensbekendtgørelsen i 2012 skyldes dels en øget indsats fra politiets side i nattelivet og dels en lovændring pr. 1. maj 2011, der betød, at bødestrafen for denne type lovovertrædelse som udgangspunkt er på mindst 1.000 kr. og dermed registreres i Kriminalregistret og indgår i statistikgrundlaget, jf. afsnittet 2.1 Kriminalitetsstatistikken.

Figur 1.3.07 Særlove. Fældende afgørelser



Hyppigheden var størst for de 15-24 årige

Hyppigheden for overtrædelse af særlovene var størst for aldersgruppen 20-24-årige med 2.623 afgørelser pr. 100.000 indbyggere, jf. tabel 1.3.36. Hyppigheden for de 15-19 årige er ligeledes stor med 2.367 afgørelser pr. 100.000 indbyggere. For samtlige aldersgrupper har der været en stigning i antal afgørelser pr. 100.000 fra 2021 til 2022.

Tabel 1.3.36

Særlove. Afgørelser pr. 100.000 indbyggere

	2012	2018	2019	2020	2021	2022
	pr. 100.000 indbyggere					
Særlove i alt	999	1 103	1 298	1 018	990	1 208
15-19 år	1 826	2 553	2 690	1 896	1 665	2 367
20-24 år	3 313	2 775	3 115	2 460	2 503	2 623
25-29 år	1 978	1 853	2 214	1 810	1 893	1 973
30-39 år	1 187	1 394	1 723	1 367	1 367	1 658
40-49 år	869	1 045	1 301	1 025	957	1 273
50 år+	296	400	498	410	393	527

43 pct. af særlovs-overtræderne var under 30 år

30 pct. af de fældende afgørelser vedr. overtrædelser af særlove i 2022 vedrørte lov-overtrædere under 25 år og 43 pct. vedrørte lovovertrædere under 30 år. 21 pct. af afgørelserne vedrørte gerningspersoner over 50 år, jf. tabel 1.3.37.

Halvdelen af lovovertrædere af ordensbekendtgørelsen var under 25 år

Specielt blandt overtrædere af ordensbekendtgørelsen og lov om euforiserende stoffer var der mange unge. 21 pct. af overtrædere af ordensbekendtgørelsen var under 20 år og 50 pct. var under 25 år. For lov om euforiserende stoffer var de tilsvarende andele på 15 pct. og 43 pct.

Knap halvdelen af lovovertrædere af miljøloven var over 50 år

Til gengæld var det lovovertrædere over 50 år, som oftest overtræder miljøloven. I 2022 var der i alt 2.062 fældende afgørelser, hvoraf personer over 50 år fik 46 pct. af dem.

Tabel 1.3.37 Fældende afgørelser. Særlove efter overtrædelsens art og alder. 2022

	I alt ¹	Alder på afgørelsestidspunktet					
		15-19 år	20-24 år	25-29 år	30-39 år	40-49 år	50 år +
Særlove i alt	59 927	8 161	9 805	8 067	12 088	9 315	12 491
Lov om euforiserende stoffer	13 787	2 053	3 874	2 883	2 854	1 224	899
Våbenloven	2 889	424	458	356	562	475	614
Skatte- og afgiftslove	2 283	174	369	276	465	409	590
Heraf: Skatte- og toldlove	351	1	20	51	98	85	96
Færdselslovs lignende økonomiske love	1 852	173	349	217	351	301	461
Andre økonomiske love	80	-	-	8	16	23	33
Udlændingeloven	1 891	88	222	310	628	338	305
Ordensbekendtgørelsen	7 630	1 579	2 243	1 192	1 262	728	626
Køretøjer der ikke har overholdt syn	14 145	33	624	1 302	3 530	3 637	5 019
Lov om tilhold, bortvisning og opholdsforbud	148	-	9	13	31	42	53
Sundheds- og sociallove	1 390	96	259	204	327	244	260
Bygge- og boliglove	37	-	1	2	1	5	28
Miljøloven	2 062	24	150	176	361	400	951
Love vedr. dyr, jagt mv.	2 077	25	79	140	344	432	1 057
Heraf: Dyreværnsloven	378	3	12	25	39	84	215
Hundeloven	1 299	20	55	95	248	273	608
Andre love vedr. dyr, jagt mv.	400	2	12	20	57	75	234
Love vedr. arbejde, transport mv.	2 740	66	199	290	632	612	941
Heraf: Arbejdsmiljøloven	167	-	6	14	55	43	49
Regler vedr. kontrolapparat og fart-skriverkort	392	-	19	42	78	76	177
Køre- hviletidsregler	394	1	17	37	66	88	185
Lov om hyrekørsel	124	-	3	13	23	29	56
Andre love vedr. arbejde, transport mv.	1 663	65	154	184	410	376	474
Selskabs- og firmalovgivning mv.	690	2	11	26	104	167	380
Love vedr. forsvaret o.l.	3 664	3 258	368	31	2	1	4
Heraf: Værnepligtsloven	3 658	3 258	368	31	1	-	-
Andre love vedr. forsvaret	6	-	-	-	1	1	4
Love vedr. offentlige forsyninger	34	-	2	4	7	10	11
Love vedr. spil, bevilling og næring	685	73	172	130	141	89	80
Heraf: Restaurationsloven	637	73	172	122	127	81	62
Andre love vedr. spil, bevilling, næring	48	-	-	8	14	8	18
Særlove i øvrigt	3 775	266	765	732	837	502	673

¹ Ekskl. 8.228 virksomheder.

Hovedparten afgjort ved bøder

Som tidligere nævnt blev hovedparten (96 pct.) af de fældende afgørelser vedr. særlovsovertrædelser afgjort ved bøder, mens der i 3 pct. af afgørelserne var tale om frihedsstraf. I alt var der 2.224 (3 pct.) ikke fældende afgørelser (ikke skyldige) af de i alt 70.379 særlovsafgørelser, mens det for straffelovsafgørelser drejede sig om 34 pct. Ligesom for færdselslovsovertrædelserne hænger det sammen med, at de fleste afgørelser er baseret på politiets direkte konstatering af en overtrædelse. Derfor er der generelt mindre usikkerhed om skyldsspørgsmålet ved disse lovovertrædelser.

11.700 bøder for overtrædelse af lov om euforiserende stoffer

Ud af de 65.304 bøder blev 11.737 givet for overtrædelser af lov om euforiserende stoffer. Det svarer til 18 pct. af alle bøderne. De fleste bøder blev udskrevet for overtrædelser af særlove i øvrigt.

11 pct. af overtrædelser af lov om euforiserende stoffer fik frihedsstraf

Den største andel af overtrædelser af lov om euforiserende stoffer, som fik en fældende afgørelse, fik en bøde, nemlig 85 pct. Derudover fik 11 pct. en dom til frihedsstraf, heraf nogenlunde lige fordelt mellem ubetinget og betinget.

Tabel 1.3.38 Særlove. Afgørelser efter sanktion. 2022

	Særlove i alt	Lov om euforiserende stoffer	Udlæn- dinge -loven	Våben- loven	Ordens- bekendtgørelsen	Skatte- og afgifts- love	Love vedr. dyr, jagt mv.	Love vedr. ar- bejde, transport	Særlove i øvrigt
Strafferetlige afgørelser i alt	70 379	14 963	2 191	3 448	7 642	3 011	2 522	5 932	30 670
Fældende afgørelser i alt	68 155	13 787	2 131	2 899	7 630	3 001	2 470	5 746	30 491
Dom til frihedsstraf	2 074	1 560	200	196	1	40	18	5	54
Ubetinget frihedsstraf i alt	1 099	776	191	108	-	5	1	1	17
Ubetinget dom alene	923	631	185	88	-	1	1	1	16
Delvis betinget dom	34	30	-	3	-	-	-	-	1
Delvis betinget og samfundstjeneste	4	3	-	1	-	-	-	-	-
Ubetinget dom og bøde	116	97	1	14	-	4	-	-	-
Udstået ved varetægt	22	15	5	2	-	-	-	-	-
Forvaring	-	-	-	-	-	-	-	-	-
Ungdomssanktion	-	-	-	-	-	-	-	-	-
Betinget frihedsstraf i alt	975	784	9	88	1	35	17	4	37
Betinget dom alene	525	435	7	35	1	5	14	2	26
Betinget dom og samfundstjeneste	191	140	2	32	-	3	3	-	11
Betinget dom og bøde	143	115	-	10	-	17	-	1	-
Betinget dom, bøde og samfundstjeneste	116	94	-	11	-	10	-	1	-
Bøde	65 304	11 737	1 886	2 595	7 625	2 960	2 402	5 734	30 365
Bødedom	1 025	165	41	86	50	65	120	129	369
Udeblivelsesdom	806	82	22	41	58	159	66	102	276
Bødevedtagelse	234	18	11	20	15	20	26	26	98
Bødeforlæg	34 162	5 591	1 478	1 359	4 840	1 763	1 516	3 584	14 031
Inden- og udenretlig frakendelse og bøde mv.	56	11	1	2	-	-	6	35	1
Dom uden retsmøde	29 021	5 870	333	1 087	2 662	953	668	1 858	15 590
Tiltalefrafald	669	424	37	89	2	1	46	5	65
Uden vilkår	507	352	31	59	2	-	29	3	31
Med vilkår	4	1	2	1	-	-	-	-	-
Med eller uden advarsel	158	71	4	29	-	1	17	2	34
Anden afgørelse	108	66	8	19	2	-	4	2	7
Foranstaltningsdomme	26	19	2	2	-	-	1	-	2
Advarsel	25	6	4	11	2	-	1	-	1
Straf bortfaldet	11	5	1	-	-	-	1	2	2
Militær straf	-	-	-	-	-	-	-	-	-
Ingen tillægsstraf (§89)	44	35	-	6	-	-	1	-	2
Anden afgørelse i øvrigt	2	1	1	-	-	-	-	-	-
Ikke fældende afgørelser i alt	2 224	1 176	60	549	12	10	52	186	179
Påtale opgivet	1 909	1 093	44	520	11	9	39	26	167
Frifindelse	315	83	16	29	1	1	13	160	12

Straflængder Den gennemsnitlige strafflængde for ubetinget frihedsstraf for overtrædelser af særlove i 2022 lå på 3,6 måneder, mens den for betinget frihedsstraffe lå på 1,4 måned. De længste gennemsnitlige ubetingede frihedsstraffe blev givet for overtrædelser af særlove i øvrigt.

Tabel 1.3.39 Særlove. Gennemsnitlig strafflængde ved idømmelse af frihedsstraf

	Betinget frihedsstraf		Ubetinget frihedsstraf	
	2021	2022	2021	2022
	antal måneder			
Særlove i alt	1,4	1,4	3,3	3,6
Lov om euforiserende stoffer	1,3	1,5	3,4	3,2
Våbenloven	1,4	1,1	1,8	1,7
Ordensbekendtgørelsen	0,7	0,2	-	-
Love vedrørende arbejde, transport, mv.	0,7	0,7	-	0,7
Særlove i øvrigt	2,0	1,6	4,0	6,2

Gennemsnitsalder
på 36 år

Gennemsnitalderen for overtrædere af særlovene lå i 2022 på 36 år. Kvinderne var i gennemsnit 5 år ældre end mændene. I perioden 2018-2022 har den gennemsnitlige alder for overtrædere af særlovene været nogenlunde stabil.

Tabel 1.3.40

Særlove. Fældende afgørelser. Gennemsnitsalder

	Afgørelser i alt					
	2012	2018	2019	2020	2021	2022
Særlove i alt	32,4	33,6	34,4	35,0	34,9	35,8
Mænd	32,0	32,8	33,7	34,4	34,6	35,1
Kvinder	36,9	39,9	39,2	38,5	36,3	40,1

Lav gennemsnitsalder
for overtrædere af
ordensbekendtgørelsen og
lov om euforiserende stoffer

For mænd var gennemsnitsalderen lavest for dem, som har overtrådt ordensbekendtgørelsen og lov om euforiserende stoffer. Omvendt var mænd som havde overtrådt love vedr. arbejde, transport mv. i gennemsnit 43 år. For kvinder var gennemsnitsalderen ligeledes lavest for dem, som havde overtrådt ordensbekendtgørelsen og lov om euforiserende stoffer.

Tabel 1.3.41

Gennemsnitsalder for fældende afgørelser efter overtrædelsens art. 2022

	Gennemsnitsalder		
	I alt	Mænd	Kvinder
Særlove i alt	35,8	35,1	40,1
Lov om euforiserende stoffer	29,1	28,8	32,0
Våbenloven	35,8	35,8	35,4
Ordensbekendtgørelsen	28,8	28,5	31,4
Love vedrørende arbejde, transport mv.	42,6	42,8	40,6
Særlove i øvrigt	39,6	38,9	42,8

96.500 forhold lå til grund
for 70.400 afgørelser

En afgørelse kan være truffet på baggrund af ét eller flere forhold (dvs. én eller flere lovovertrædelser). Omfatter en afgørelse to eller flere forhold (et sagskompleks), vil den typisk være karakteriseret ved ét *hovedforhold* samt et eller flere *biforhold*. De 70.379 afgørelser vedr. særlove i 2022 omfattede i alt 96.530 forhold. Ud af de 70.379 afgørelser omfattede 62.485 af dem ét forhold, mens 7.894 havde to eller flere forhold. Det skal bemærkes at hoved- og biforhold meget vel kan ligge under forskellige overtrædelseskategorier.

Tabel 1.3.42

Særlov. Afgørelser og antal forhold efter overtrædelse. 2022

	Afgørelser			Forhold i alt
	I alt	Med ét forhold	Med flere forhold	
Særlove i alt	70 379	62 485	7 894	96 530
Lov om euforiserende stoffer	14 963	11 971	2 992	23 543
Våbenloven	3 448	2 970	478	7 617
Ordensbekendtgørelsen	7 642	7 446	196	8 463
Love vedrørende arbejde, transport mv.	5 932	4 877	1 055	9 245
Særlove i øvrigt	38 394	35 221	3 173	47 662

58 pct. af afgørelserne med
ét forhold vedrørte særlove i
øvrigt

60.543 sager med ét forhold førte i 2022 til en fældende afgørelse. Med 45.483 afgørelser vedrørte de fleste mænd. 58 pct. af de fældende afgørelser med ét forhold omhandlede overtrædelse af særlove i øvrigt.

Tabel 1.3.43 Fældende¹ afgørelser i sager med kun ét forhold efter overtrædelens art, køn og alder. 2022

	I alt ²	Køn		Alder på afgørelsestidspunktet					
		Mænd	Kvinder	15-19 år	20-24 år	25-29 år	30-39 år	40-49 år	50 år +
Særlove i alt	60 543	45 483	7 932	7 596	8 609	6 994	10 579	8 311	11 326
Lov om euforiserende stoffer	10 972	9 909	1 063	1 728	3 120	2 303	2 183	933	705
Våbenloven	2 454	2 206	239	366	381	288	481	394	535
Ordensbekendtgørelsen	7 437	6 828	609	1 536	2 205	1 162	1 226	706	602
Love vedrørende arbejde, transport mv.	4 699	1 973	234	61	163	220	529	496	738
Særlove i øvrigt	34 981	24 567	5 787	3 905	2 740	3 021	6 160	5 782	8 746

¹ Afgørelsestype for det enkelte forhold.² Inkl. 7.128 med uoplyst køn.

95 pct. af de afgjorte forhold var fældende

Ud af de 96.530 afgjorte forhold i 2022 var 92.019 af dem fældende, svarende til 95 pct. Bøder udgjorde med 83 pct. den største andel af de fældende afgørelser. 13.960 forhold blev afgjort som frihedsstraf, hvoraf 68 pct. var ubetinget. Med en andel på 77 pct. var de fleste fældende forhold begået af mænd. 4.511 forhold blev afgjort som værende ikke fældende.

Tabel 1.3.44 Afgjorte forhold (fældende¹) efter overtrædelens art og afgørelsestype. 2022

	Alle afgørelser i alt	Fældende afgørelser						Ikke-fældende afg.		
		I alt	Ubetin- get	Betinget	Bøde	Tiltale- frafald/- undladt	Anden afgørelse	I alt	Påtale opgivet	Fri- findelse
Særlove i alt	96 530	92 019	9 557	4 403	76 681	1 256	122	4 511	3 065	1 446
Lov om euforiserende stoffer	23 543	21 530	5 203	2 287	13 199	773	68	2 013	1 365	648
Våbenloven	7 617	6 601	2 202	602	3 546	231	20	1 016	707	309
Ordensbekendtgørelsen	8 463	8 439	52	22	8 360	3	2	24	11	13
Love vedr. arbejde, transport mv.	9 245	8 933	219	188	8 518	6	2	312	60	252
Særlove i øvrigt	47 662	46 516	1 881	1 304	43 058	243	30	1 146	922	224

¹ Afgørelsestype for det enkelte forhold.Tabel 1.3.45 Afgjorte forhold (fældende¹) efter overtrædelens art, køn og alder. 2022

	I alt ²	Køn		Alder på afgørelsestidspunktet					
		Mænd	Kvinder	15-19 år	20-24 år	25-29 år	30-39 år	40-49 år	50 år +
Særlove i alt	92 019	70 758	9 966	9 508	13 457	11 543	17 111	12 318	16 787
Lov om euforiserende stoffer	21 530	19 818	1 712	2 678	5 948	4 675	4 708	2 064	1 457
Våbenloven	6 601	6 164	426	866	1 190	968	1 328	916	1 322
Ordensbekendtgørelsen	8 439	7 720	719	1 720	2 450	1 317	1 437	815	700
Love vedrørende arbejde, transport mv.	8 933	4 119	284	76	307	508	903	1 052	1 557
Særlove i øvrigt	46 516	32 937	6 825	4 168	3 562	4 075	8 735	7 471	11 751

¹ Afgørelsestype for det enkelte forhold.² 11.295 med uoplyst køn.

69 pct. af lovovertrædelserne blev anmeldt og afgjort i samme år

Ud af de i alt 70.379 afgørelser for overtrædelse af særlove i 2022 blev lovovertrædelserne anmeldt inden for samme år i 48.884 af tilfældene, svarende til 69 pct. I lidt mere end 25 pct. af tilfældene blev lovovertrædelserne anmeldt i 2021, men først afgjort i 2022. 5 pct. af afgørelserne i 2022 blev anmeldt før 2021.

Tabel 1.3.46 Anmeldelsesåret for afgørelser og afgjorte forhold. 2022

	Afgørelser i alt	Anmeldelsesår			Afgjorte forhold i alt	Anmeldelsesår		
		2022	2021	Før 2021		2022	2021	Før 2021
Særlove i alt	70 379	48 884	17 662	3 833	96 530	59 328	26 684	10 518
Lov om euforiserende stoffer	14 963	9 908	3 830	1 225	23 543	12 286	6 751	4 506
Våbenloven	3 448	1 980	1 227	241	7 617	3 212	3 028	1 377
Ordensbekendtgørelsen	7 642	6 191	1 362	89	8 463	6 674	1 646	143
Love vedrørende arbejde, transport mv.	5 932	4 159	1 297	476	9 245	5 944	2 251	1 050
Særlove i øvrigt	38 394	26 646	9 946	1 802	47 662	31 212	13 008	3 442

1.4 Personer med fældende afgørelser

Nedenfor opgøres antallet af forskellige personer, der har modtaget en strafferetlig fældende afgørelse for overtrædelse af straffelov, færdselslov eller særlove.

Personer med afgørelser I statistikken, over personer med strafferetlige afgørelser, optræder den samme person kun én gang inden for hver kategori. Personer med flere afgørelser inden for den samme kategori i løbet af tællingsåret indgår kun med den alvorligste overtrædelse, dvs. overtrædelsen med den alvorligste afgørelse/sanktion (fx er frihedsstraf alvorligere end bødestraf). Endvidere omfatter opgørelsen alene personer med validt personnummer.

Tabel 1.4.01 Personer med fældende afgørelser

	2016	2017	2018	2019	2020	2021	2022
Personer i alt	154 265	145 423	144 451	157 946	176 608	169 737	163 051
Straffelov i alt	23 041	20 940	20 949	21 520	23 428	22 283	22 417
Færdselslov i alt	98 963	93 819	90 320	96 416	123 924	118 694	102 598
Særlove i alt	41 655	39 098	43 217	51 127	41 000	39 548	48 941

Anm.1: Personer med fældende afgørelse i alderen 15-79 år.

Anm.2: Da samme person kan have overtrådt flere forskellige love, vil summen af kategorieme være større end totalen.

163.100 personer med afgørelser i 2022 I alt modtog 163.051 forskellige personer en eller flere fældende strafferetlige afgørelser i 2022. Heraf havde 22.417 overtrådt straffeloven, 102.598 færdselsloven og 48.941 særlovene.

Tabel 1.4.02 Personer med fældende afgørelser efter køn

	2016	2017	2018	2019	2020	2021	2022
Personer i alt	154 265	145 423	144 451	157 946	176 608	169 737	163 051
Mænd	118 869	112 555	112 883	123 128	135 465	128 597	124 120
Kvinder	35 396	32 868	31 568	34 818	41 143	41 140	38 931
	pct.						
Straffelov i alt	100,0	100,0	100,0	100,0	100,0	100,0	100,0
Mænd	76,9	78,7	77,4	78,0	77,9	78,1	76,9
Kvinder	23,1	21,3	22,6	22,0	22,1	21,9	23,1
Færdselslov i alt	100,0	100,0	100,0	100,0	100,0	100,0	100,0
Mænd	74,3	74,4	75,6	75,1	75,0	74,2	73,3
Kvinder	25,7	25,6	24,4	24,9	25,0	25,8	26,7
Særlove i alt	100,0	100,0	100,0	100,0	100,0	100,0	100,0
Mænd	87,2	87,1	87,1	86,2	85,3	82,9	84,8
Kvinder	12,8	12,9	12,9	13,8	14,7	17,1	15,2

Knap en fjerdedel var kvinder Kvinder udgjorde 24 pct. af personer med fældende afgørelser i 2022. Kvinderne har siden 2016 udgjort omkring 22-24 pct. Kvindernes andel var i 2022 hhv. 23 pct. og 27 pct. inden for straffelovs- og færdselslovsovertrædelser, mens den var 15 pct. blandt overtræderne af særlovene.

Ni ud af ti fik bøde For 90 pct. af de 163.051 personer var bøde den alvorligste afgørelse, mens frihedsstraf for 8 pct. var den alvorligste afgørelse. I alt var der 147.394 personer med bøde, hvor hovedparten hidrørte fra overtrædelser af færdselsloven. Heraf fik 97 pct. en bøde, mens dette gjaldt for 48 pct. af straffelovsovertræderne.

Tabel 1.4.03 Personer med fældende afgørelser efter afgørelsens art. 2022

	I alt	Dom til frihedsstraf		Bøde	Tiltale- frafald	Anden afgørelse	
		I alt	Ubetinget				Betinget
I alt	163 051	13 027	5 799	7 228	147 394	1 317	1 313
Straffelov i alt	22 417	9 492	4 455	5 037	10 824	1 278	823
Seksuualforbrydelser	1 029	668	270	398	263	65	33
Blodskam mv.	10	9	9	-	-	1	-
Voldtægt mv.	125	118	115	3	1	1	5
Seksuualforbrydelse mod barn under 12 år	32	27	23	4	-	1	4
Seksuualforbrydelse mod barn under 15 år	65	30	15	15	1	32	2
Seksuualforbrydelse i øvrigt	7	7	3	4	-	-	-
Blufærdighedskrænkelser ved beføling	113	77	23	54	27	6	3
Blufærdighedskrænkelser ved blotteri	96	18	6	12	67	8	3
Blufærdighedskrænkelser i øvrigt	252	114	27	87	126	8	4
Utugt mv.	328	268	49	219	41	8	11
Voldsforbrydelse	5 939	4 349	2 220	2 129	421	657	512
Vold o.l. mod offentlig myndighed mv.	1 668	801	469	332	311	272	284
Opløb/forstyrrelse af offentlig orden	96	31	5	26	63	1	1
Manddrab	21	16	16	-	-	-	5
Forsøg på manddrab	30	25	25	-	-	-	5
Psykisk vold mv.	20	18	13	5	-	-	2
Simpel vold	2 536	2 080	814	1 266	20	342	94
Alvorligere vold	679	625	539	86	-	11	43
Særlig alvorlig vold	12	10	10	-	-	-	2
Uagtsomt manddrab/legemsbeskadigelse	6	2	1	1	4	-	-
Andre forbrydelser mod liv og legeme	107	97	46	51	1	1	8
Forbrydelse mod den personlige frihed	98	88	53	35	2	-	8
Trusler	666	556	229	327	20	30	60
Ejendomsforbrydelser	13 501	3 380	1 234	2 146	9 267	611	243
Dokumentfalsk	225	182	28	154	17	22	4
Brandstiftelse	118	82	54	28	6	4	26
Indbrud i forretning, virksomhed mv.	230	180	99	81	17	21	12
Indbrud i beboelser	210	163	87	76	18	18	11
Indbrud i ubeboede bebyggelser	75	55	24	31	14	3	3
Tyveri fra bil, båd mv.	82	37	19	18	38	5	2
Butikstyveri mv.	6 911	229	109	120	6 556	104	22
Andre tyverier	1 040	329	73	256	634	58	19
Tyveri/brugstyveri af køretøj	370	294	109	185	24	36	16
Tyveri/brugstyveri af knallert	28	5	3	2	21	1	1
Tyveri/brugstyveri af cykel	153	35	12	23	111	5	2
Tyveri/brugstyveri af andet	140	26	15	11	107	5	2
Ulovlig omgang med hittegods	142	42	14	28	87	9	4
Underslæb, bedrageri, mandatsvig	1 452	787	172	615	460	178	27
Afpresning og åger	69	60	32	28	2	2	5
Skyldnersvig	13	10	-	10	2	-	1
Hæleri	516	288	96	192	149	62	17
Røveri	303	272	216	56	4	1	26
Grov skattesvig mv.	57	52	22	30	3	2	-
Hærværk	1 100	189	43	146	804	67	40
Uagtsomt hæleri	4	1	-	1	1	1	1
Berigelsesforbrydelse og formuekrænkelser	263	62	7	55	192	7	2
Andre forbrydelser	2 993	1 360	903	457	1 390	156	87
Salg af narkotika mv.	533	511	464	47	6	8	8
Smugling mv. af narkotika	98	94	85	9	-	-	4
Uagtsomt manddrab mv. ved færdselsuheld	120	17	9	8	99	1	3
Øvrige straffelovsbestemmelser	2 242	738	345	393	1 285	147	72
Færdselslov i alt	102 598	2 035	674	1 361	99 887	103	573
Færdselsuheld med spiritus	813	250	43	207	551	2	10
Spirituskørsel	5 595	1 142	279	863	4 356	21	76
Mangler ved køretøj	2 712	2	-	2	2 692	-	18
Færdselslov i øvrigt	93 478	641	352	289	92 288	80	469
Særlove i alt	48 941	1 725	782	943	46 728	408	80
Lov om euforiserende stoffer	11 278	1 407	639	768	9 546	273	52
Våbenloven	2 333	182	99	83	2 081	53	17
Ordensbekendtgørelsen	6 352	1	-	1	6 347	2	2
Love vedrørende arbejde, transport mv.	2 038	3	1	2	2 030	4	1
Særlove i øvrigt	26 940	132	43	89	26 724	76	8

<i>Hver fjerde voldsdømt fik frihedsstraf</i>	For personer med en voldsdom fik 73 pct. en frihedsstraf i 2022, og det samme var tilfældet for 65 pct. af personerne med dom for seksualforbrydelser, samt for 25 pct. med dom for ejendomsforbrydelser, mens det angik knap 2 pct. af personerne med dom for færdselslovsforseelser, jf. tabel 1.4.03.
<i>Knap halvdelen af de voldsdømte var under 30 år</i>	13 pct. af de personer der var dømt for vold var under 20 år, og 47 pct. var under 30 år. 42 pct. af personerne dømt for ejendomsforbrydelser var ligeledes under 30 år, hvor det samme gjorde sig gældende for 45 pct. af personerne med afgørelser for seksualforbrydelser, jf. tabel 1.4.04.
<i>5 pct. af færdselslovs-overtræderne var under 20 år</i>	Personer med overtrædelser af færdselsloven var gennemgående noget ældre. 5 pct. var under 20 år og halvdelen var 40 år eller derover, jf. tabel 1.4.04.

Tabel 1.4.04 Personer med fældende afgørelser efter alder. 2022

	I alt	15-19 år	20-29 år	30-39 år	40-49 år	50 år +
I alt	163 051	12 246	40 682	34 035	29 361	46 727
Straffelov i alt	22 417	3 152	6 708	4 831	3 524	4 202
Seksualforbrydelser	1 029	184	283	185	133	244
Blodskam mv.	10	-	-	-	5	5
Voldtægt mv.	125	12	48	33	14	18
Seksualforbrydelse mod barn under 12 år ..	32	5	2	9	6	10
Seksualforbrydelse mod barn under 15 år ..	65	40	16	4	3	2
Seksualforbrydelse i øvrigt	7	-	-	1	3	3
Blufærdighedskrænkelser ved beføling	113	8	23	23	15	44
Blufærdighedskrænkelser ved blotteri	96	4	22	20	13	37
Blufærdighedskrænkelser i øvrigt	252	26	72	54	37	63
Utugt mv.	328	89	100	41	37	61
Voldsforbrydelser	5 939	778	1 987	1 325	934	915
Vold o.l. mod offentlig myndighed mv.	1 668	170	561	387	249	301
Opløb/forstyrrelse af offentlig orden	96	36	49	9	2	-
Manddrab	21	1	10	6	2	2
Forsøg på manddrab	30	3	11	7	4	5
Psykisk vold mv.	20	-	3	5	5	7
Simpel vold	2 536	374	805	566	431	360
Alvorligere vold	679	96	281	156	79	67
Særlig alvorlig vold	12	1	2	4	1	4
Uagtsomt manddrab/legemsbeskadigelse ..	6	-	1	-	1	4
Andre forbrydelser mod liv og legeme	107	12	49	15	10	21
Forbrydelse mod den personlige frihed	98	14	48	19	11	6
Trusler	666	71	167	151	139	138
Ejendomsforbrydelser	13 501	2 001	3 647	2 930	2 171	2 752
Dokumentfalsk	225	31	58	58	41	37
Brandstiftelse	118	24	42	22	10	20
Indbrud i forretning, virksomhed mv.	230	27	79	61	36	27
Indbrud i beboelser	210	22	70	54	46	18
Indbrud i ubeboede bebyggelser	75	18	19	22	8	8
Tyveri fra bil, båd mv.	82	16	31	16	13	6
Butikstyveri mv.	6 911	979	1 442	1 448	1 212	1 830
Andre tyverier	1 040	156	306	229	156	193
Tyveri/brugstyveri af køretøj	370	59	153	87	36	35
Tyveri/brugstyveri af knallert	28	14	8	3	2	1
Tyveri/brugstyveri af cykel	153	43	42	27	28	13
Tyveri/brugstyveri af andet	140	55	43	17	14	11
Ulovlig omgang med hittegods	142	11	44	28	34	25
Underslæb, bedrageri, mandatsvig	1 452	141	516	344	245	206
Afpresning og åger	69	11	38	15	3	2
Skyldnersvig	13	-	1	1	4	7
Hæleri	516	54	210	139	60	53
Røveri	303	99	108	60	17	19
Grov skattesvig mv.	57	-	2	8	18	29
Hærværk	1 100	229	376	214	132	149
Uagtsomt hæleri	4	1	1	1	-	1
Berigelsesforbrydelse og formuekrænkelser	263	11	58	76	56	62
Andre forbrydelser	2 993	371	1 215	649	404	354
Salg af narkotika mv.	533	15	212	151	84	71
Smugling mv. af narkotika	98	1	38	25	25	9
Uagtsomt manddrab mv. ved færdselsuheld	120	5	36	20	12	47
Øvrige straffelovsbestemmelser	2 242	350	929	453	283	227
Færdselslov i alt	102 598	4 713	23 762	21 969	19 570	32 584
Færdselsuheld med spiritus	813	47	241	142	125	258
Spirituskørsel	5 595	247	1 886	1 298	874	1 290
Mangler ved køretøj	2 712	1 485	534	236	196	261
Færdselslov i øvrigt	93 478	2 934	21 101	20 293	18 375	30 775
Særlove i alt	48 941	5 564	14 598	9 842	7 726	11 211
Lov om euforiserende stoffer	11 278	1 371	5 562	2 452	1 065	828
Våbenloven	2 333	313	635	455	368	562
Ordensbekendtgørelsen	6 352	1 106	3 067	1 042	594	543
Love vedrørende arbejde, transport mv.	2 038	50	356	452	440	740
Særlove i øvrigt	26 940	2 724	4 978	5 441	5 259	8 538

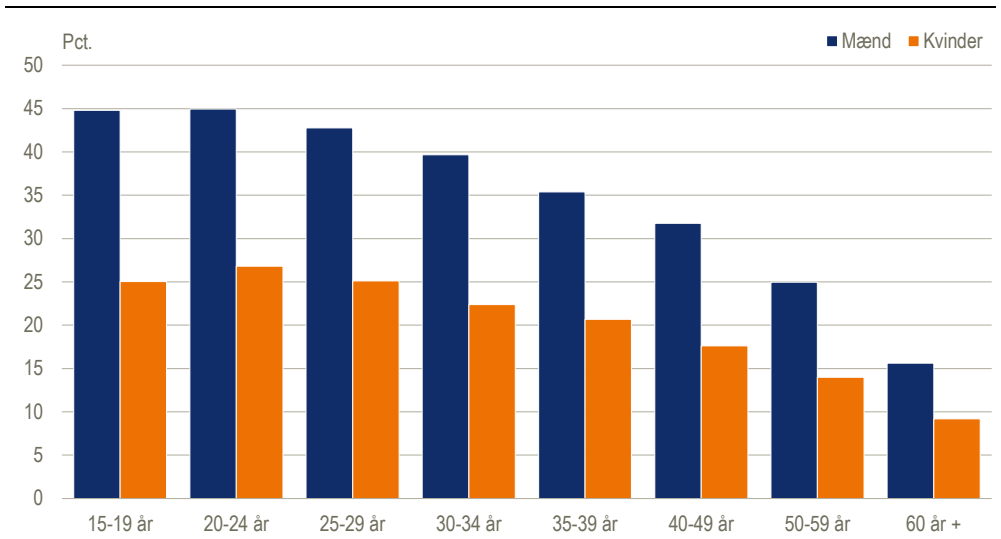
1.5 Recidiv

Definition Recidiv eller tilbagefald til ny kriminalitet kan defineres på mange forskellige måder. I opgørelserne i denne publikation defineres recidiv som en lovovertrædelse, der er begået i en opfølgingsperiode på to år efter en løsladelse fra afsoning eller en fældende strafferetlig afgørelse. En mere uddybende definition fremgår af afsnit 2.2 Begreber og metode i kriminalitetsstatistikken, under Recidiv.

Tre ud af ti begår ny kriminalitet I 2019 var der i alt 157.596 personer, der blev løsladt fra fængsel mv. eller fik en fældende strafferetlig afgørelse. Af disse begik 49.485 en eller flere nye lovovertrædelser i løbet af opfølgingsperioden på to år, svarende til 31 pct. Andelen var størst for mændenes vedkommende, nemlig 35 pct., mens der blandt kvinderne var 19 pct. der begik en ny lovovertrædelse, jf. tabel 1.5.01.

Unge begår oftest ny kriminalitet ... Der synes at være en tydelig sammenhæng mellem alder og sandsynligheden for at begå ny kriminalitet. Blandt de 15-19 årige mænd var der således 45 pct. der begik en ny lovovertrædelse i løbet af to år mens andelen for mænd i alderen 60+ år var på 16 pct. Mønsteret er det samme for kvindernes vedkommende, men forskellene er langt mindre udtalte.

Figur 1.5.01 **Recidivprocent. 2019:2021**



... og begår den hurtigere ...

Blandt de mænd, der begik ny kriminalitet, var der i alt 42 pct. der gjorde det indenfor 6 måneder. For de unge under 35 år var andelen størst, nemlig på 43-48 pct., mens det var en tredjedel af mændene på 60 år eller derover, der begik en ny lovovertrædelse indenfor 6 måneder, jf. tabel 1.5.01.

Tabel 1.5.01 Recidivhastighed efter køn og alder¹. 2019

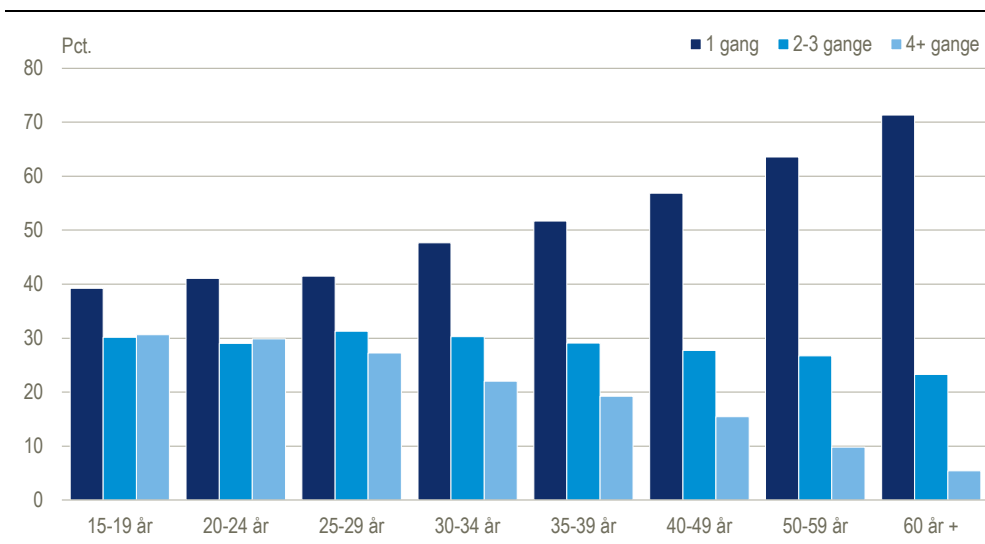
	Ny lovovertrædelse efter:				Ingen ny lovovertrædelse	I alt	Recidiv-pct.
	½ år	1 år	2 år	I alt			
Mænd i alt	18 204	10 988	13 693	42 885	79 919	122 804	35
15-19 år	2 746	1 442	1 631	5 819	7 167	12 986	45
20-24 år	3 955	1 988	2 308	8 251	10 110	18 361	45
25-29 år	2 982	1 669	1 912	6 563	8 779	15 342	43
30-34 år	2 117	1 276	1 568	4 961	7 549	12 510	40
35-39 år	1 548	992	1 274	3 814	6 963	10 777	35
40-49 år	2 629	1 840	2 415	6 884	14 789	21 673	32
50-59 år	1 582	1 220	1 810	4 612	13 856	18 468	25
60 år +	645	561	775	1 981	10 706	12 687	16
Kvinder i alt	2 365	1 713	2 522	6 600	28 192	34 792	19
15-19 år	222	131	206	559	1 673	2 232	25
20-24 år	417	251	382	1 050	2 866	3 916	27
25-29 år	356	258	338	952	2 839	3 791	25
30-34 år	274	189	287	750	2 602	3 352	22
35-39 år	225	197	244	666	2 555	3 221	21
40-49 år	480	351	526	1 357	6 350	7 707	18
50-59 år	272	227	360	859	5 286	6 145	14
60 år +	119	109	179	407	4 021	4 428	9

¹ Alder på løsladelses/afgørelsestidspunktet.

... og flere gange

Halvdelen af de mænd og to tredjedele af de kvinder, der begik ny kriminalitet, begik én lovovertrædelse i løbet af opfølgingsperioden på to år. Blandt unge mænd mellem 15-19 år og 20-24 år var det omkring 40 pct., der begik én lovovertrædelse, mens det gjaldt for omkring to tredjedele af mændene mellem 50-59 år. Omvendt var det 31 pct. af de unge mænd, der begik fire eller flere lovovertrædelser. Det samme gjaldt for 5 pct. af mændene over 60 år, jf. figur 1.5.02 og tabel 1.5.02.

Figur 1.5.02 Recidivhændelser. Mænd 2019:2021



Tabel 1.5.02 Antal recidivhændelser i observationsperioden efter køn og alder¹. 2019

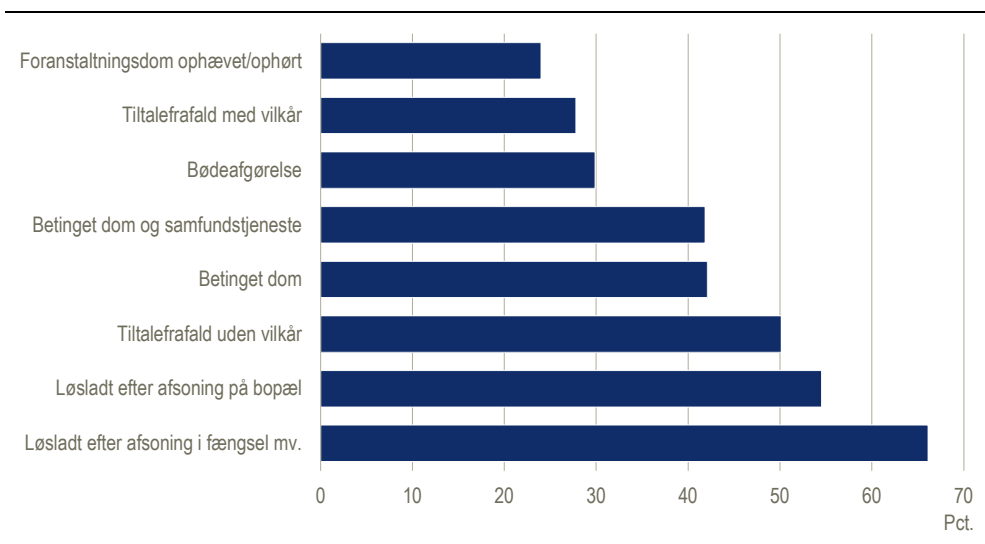
	Ingen	1	2	3	4-9	10+	I alt
Mænd i alt	79 919	20 990	8 171	4 243	6 812	2 669	122 804
15-19 år	7 167	2 284	1 099	654	1 229	553	12 986
20-24 år	10 110	3 390	1 518	879	1 757	707	18 361
25-29 år	8 779	2 724	1 325	727	1 252	535	15 342
30-34 år	7 549	2 364	993	510	803	291	12 510
35-39 år	6 963	1 972	743	366	527	206	10 777
40-49 år	14 789	3 913	1 295	613	797	266	21 673
50-59 år	13 856	2 930	854	377	360	91	18 468
60 år +	10 706	1 413	344	117	87	20	12 687
Kvinder i alt	28 192	4 129	1 133	516	636	186	34 792
15-19 år	1 673	299	105	47	82	26	2 232
20-24 år	2 866	587	205	105	121	32	3 916
25-29 år	2 839	541	178	85	111	37	3 791
30-34 år	2 602	467	119	57	87	20	3 352
35-39 år	2 555	392	126	60	70	18	3 221
40-49 år	6 350	922	207	89	101	38	7 707
50-59 år	5 286	622	129	51	46	11	6 145
60 år +	4 021	299	64	22	18	4	4 428

¹ Alder på løsladelses/afgørelsestidspunktet.

*Løsladte fra afsoning
begår oftest ny
kriminalitet*

Personer, der blev løsladt efter endt afsoning i 2019 (herunder personer, der havde fået en ubetinget frihedsstraf, som ansås for afsonet under varetægtsfængsling) havde den højeste tilbagefaldsprocent. Der var således 66 pct., der begik ny kriminalitet inden for to år. For personer, der havde afsonet en frihedsstraf på bopælen var andelen noget lavere, nemlig 55 pct. Den laveste tilbagefaldsprocent sås hos personer, hvis foranstaltningssdom blev ophævet eller ophørte i 2019. Blandt disse var der 24 pct., der begik ny kriminalitet, jf. figur 1.5.03 og tabel 1.5.03.

Figur 1.5.03 Recidivprocent efter oprindelig straf. 2019:2021



Tabel 1.5.03 Recidivhastighed efter straffens art. 2019

	Ny lovovertrædelse efter:				Ingen ny lovovertrædelse	I alt	Recidiv-pct.
	½ år	1 år	2 år	I alt			
I alt	20 569	12 701	16 215	49 485	108 111	157 596	31
Løsladt efter afsoning i fængsel mv.	1 091	377	360	1 828	937	2 765	66
Løsladt efter afsoning på bopæl	350	197	201	748	624	1 372	55
Foranstaltningsdom ophørt/ophævet	57	35	38	130	412	542	24
Betinget dom og samfundstjeneste	475	259	300	1 034	1 436	2 470	42
Betinget dom	742	399	447	1 588	2 185	3 773	42
Bødeafgørelse	17 465	11 224	14 666	43 355	101 711	145 066	30
Tiltalefrafald med vilkår	1	1	3	5	13	18	28
Tiltalefrafald uden vilkår	388	209	200	797	793	1 590	50

Personer dømt for indbrud i beboelse begår oftest ny kriminalitet

Blandt de personer, der oprindeligt fik en dom for overtrædelse af straffeloven, var der 46 pct., der begik en ny lovovertrædelse inden for to år. Den højeste tilbagefalds-procent findes blandt personer, der tidligere har fået en dom for indbrud i beboelse. Her var det 80 pct., der begik en ny overtrædelse inden for to år, jf. tabel 1.5.04.

Tabel 1.5.04 Recidivhastighed efter kriminalitetens art. 2019

	Ny lovovertrædelse efter:				Ingen ny lovovertrædelse	I alt	Recidiv-pct.
	½ år	1 år	2 år	I alt			
I alt	20 569	12 701	16 215	49 485	108 111	157 596	31
Straffelov i alt	4 230	2 050	2 128	8 408	9 948	18 356	46
Seksualforbrydelser i alt	112	76	85	273	952	1 225	22
Heraf:							
Blodskam, voldtægt mv., seksualforbrydelser i øvrigt	19	14	14	47	137	184	26
Blufærdighedskrænkelser	67	42	40	149	465	614	24
Voldsforbrydelser i alt	1 104	532	558	2 194	2 450	4 644	47
Heraf:							
Vold o.l. mod offentlig myndighed ..	295	148	147	590	627	1 217	48
Vold mod privatperson	632	314	330	1 276	1 456	2 732	47
Trusler	129	45	63	237	247	484	49
Ejendomsforbrydelser i alt	2 603	1 251	1 267	5 121	5 653	10 774	48
Heraf:							
Dokumentfalsk	24	13	20	57	113	170	34
Indbrud i forretning, virksomhed ..	83	31	20	134	60	194	69
Indbrud i beboelse	83	34	27	144	35	179	80
Indbrud i fritidshus, garage	19	11	7	37	14	51	73
Butikstyveri	1 326	649	651	2 626	3 243	5 869	45
Andre tyverier	242	119	126	487	554	1 041	47
Brugstyveri af køretøj	104	37	52	193	105	298	65
Brugstyveri af cykel	20	20	12	52	42	94	55
Bedrageri	185	100	106	391	503	894	44
Hæleri	82	32	33	147	107	254	58
Røveri	80	23	27	130	70	200	65
Hærværk	171	93	88	352	384	736	48
Andre straffelovsforbrydelser i alt	411	191	218	820	893	1 713	48
Heraf:							
Forbrydelser mod offentlig myndighed	143	60	69	272	223	495	55
Falsk forklaring	63	24	28	115	96	211	55
Salg af narkotika	80	41	58	179	122	301	59
Smugling af narkotika	11	6	3	20	26	46	43
Freds- og æreskrænkelser	64	38	27	129	183	312	41
Færdselslovsovertrædelser i alt	8 899	6 368	9 045	24 312	68 677	92 989	26
Heraf:							
Færdselsuheld med spiritus	75	50	43	168	516	684	25
Spirituskørsel	836	498	590	1 924	3 385	5 309	36
Mangler ved køretøj	262	227	315	804	1 747	2 551	32
Færdselslovsovertrædelser i øvrigt ..	7 725	5 592	8 096	21 413	63 021	84 434	25
Særlovsovertrædelser i alt	7 440	4 283	5 042	16 765	29 486	46 251	36
Heraf:							
Lov om euforiserende stoffer	2 643	1 276	1 352	5 271	6 083	11 354	46
Våbenlov	766	465	542	1 773	4 104	5 877	30
Miljølove	112	96	112	320	852	1 172	27
Love vedr. dyr, jagt mv.	183	125	129	437	1 289	1 726	25
Love vedr. arbejde, transport	402	257	297	956	1 504	2 460	39
Love vedr. forsvaret	458	167	215	840	1 809	2 649	32
Love vedr. spil, bevilling	108	66	94	268	393	661	41

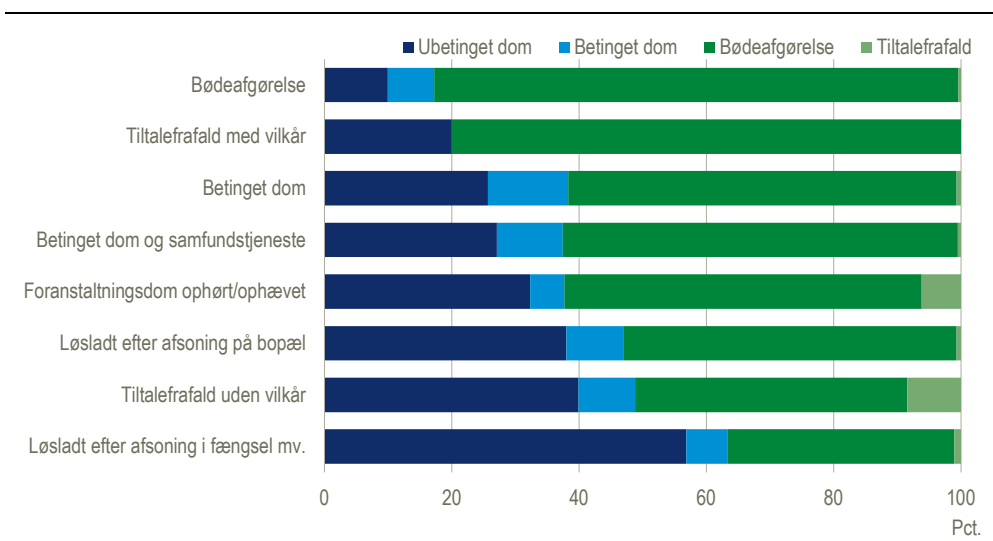
Tre ud af fire får en bøde som strengeste straf

Blandt de personer, der begik en ny lovovertrædelse inden for to år fik 77 pct. en bødeførelse som den strengeste straf og 14 pct. fik en ubetinget frihedsstraf. Andelen, der fik en bødeførelse, var størst blandt dem, der fik en bødeførelse som oprindelig straf og mindst blandt dem, der blev løsladt efter afsoning i fængsel, henholdsvis 82 pct. og 36 pct. Omvendt var andelen, der fik en ubetinget frihedsstraf som strengeste straf i opfølgingsperioden størst blandt personer, der blev løsladt efter afsoning af en fængselsstraf i 2019 og mindst blandt personer, der fik en bødeførelse i 2019, henholdsvis 57 pct. og 10 pct., jf. figur 1.5.04 og tabel 1.5.05.

Tabel 1.5.05 **Recidivets grovhed (straffens art) efter straffens art.
Strengeste straf i observationsperioden. 2019**

	Ubetin- get dom	Betinget dom og sam- funds- tjeneste	Betinget dom	Bøde- afgø- relse	Tiltale- frafald med vilkår	Tiltale- frafald uden vilkår	I alt	Ingen tilbage- fald	I alt	Recidiv- pct.
I alt	6 679	1 752	1 978	38 766	1	309	49 485	108 111	157 596	31
Løsladt efter afsoning i fængsel mv.	1 039	42	77	651	1	18	1 828	937	2 765	66
Løsladt efter afsoning på bopæl	284	32	36	391	-	5	748	624	1 372	55
Foranstaltningdom op- hørt/ophævet	42	1	6	73	-	8	130	412	542	24
Betinget dom og samfunds- tjeneste	280	66	41	642	-	5	1 034	1 436	2 470	42
Betinget dom	408	71	129	969	-	11	1 588	2 185	3 773	42
Bødeafgørelse	4 307	1 517	1 641	35 695	-	195	43 355	101 711	145 066	30
Tiltalefrafald med vilkår ...	1	-	-	4	-	-	5	13	18	28
Tiltalefrafald uden vilkår ..	318	23	48	341	-	67	797	793	1 590	50

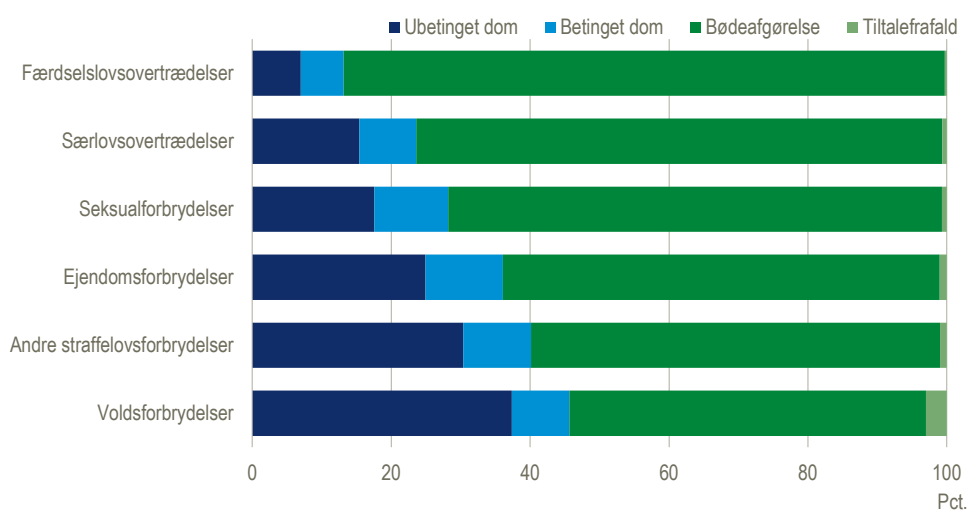
Figur 1.5.04 **Personer med recidiv efter oprindelig straf og strengeste straf i opfølgingsperioden.
2019:2021**



*En tredjedel af dømte for
voldsforbrydelser og andre
straffelovsforbrydelser får
en ubetinget frihedsstraf i
opfølgingsperioden*

Som nævnt ovenfor var en ubetinget frihedsstraf den strengeste straf for 14 pct. af de personer, der begik en ny lovovertrædelse i opfølgingsperioden. Andelen var højst for de personer, der i 2019 blev løsladt eller fik en dom for en voldsforbrydelse eller en forbrydelse i kategorien andre straffelovsforbrydelser, der bl.a. omfatter forbrydelser mod offentlig myndighed og narkotikaforbrydelser. Her var det henholdsvis 37 og 30 pct. der fik en ubetinget frihedsstraf. For personer, der oprindeligt begik en overtrædelse af færdselsloven, var andelen på 7 pct., jf. figur 1.5.05.

Figur 1.5.05 **Personer med recidiv efter oprindelig lovovertrædelse og strengeste straf i opfølgingsperioden. 2019:2021**



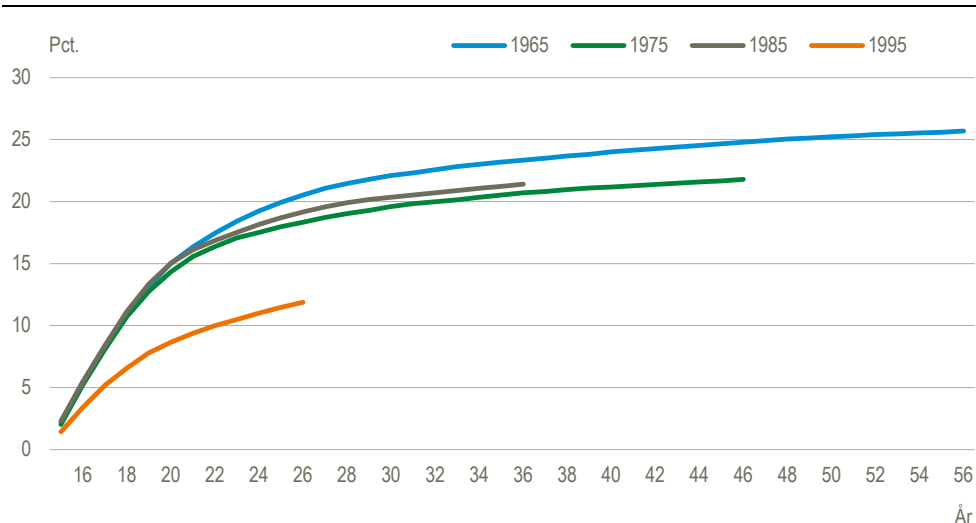
1.6 Fødselsårgangenes kriminalitet

<i>Indledning</i>	Statistikken over fødselsårgangenes kriminalitet belyser hvor store andele af befolkningen, der er blevet dømt i løbet af deres liv og hvor mange domme, de har fået. Statistikken er et supplement til den øvrige kriminalitetsstatistik, der belyser udviklingen i det årlige antal af domme og dømte personer.
<i>Fødselsårgangene 1965-2006</i>	Danmarks Statistiks register over strafferetlige afgørelser går tilbage til 1980 og den første fødselsårgang, der kan følges fra den kriminelle lavalder (15 år) er derfor årgang 1965. Den seneste årgang, der kan følges, er på nuværende tidspunkt 2006.
<i>Population</i>	Der er i statistikken taget udgangspunkt i personer, der var 14 år og havde bopæl i Danmark pr. 1.1. i hvert af årene 1980-2019. Dvs. at personer, der er indvandret efter denne dato ikke er omfattet af statistikken. Det skyldes, at eventuelle domme, de måtte have fået inden indvandringen til Danmark, ikke vil fremgå af Danmarks Statistiks kriminalregister og det ville derfor medføre en undervurdering af ukendt størrelse af årgangens kriminalitet, hvis de indgik i populationen.
<i>Domme for overtrædelse af straffeloven</i>	Til den definerede population er knyttet oplysninger om alle domme, hvor personerne er fundet skyldige i overtrædelse af straffeloven. Afgrænsningen til kun straffelovsovertrædelser skyldes, at omfanget af både færdselslov- og særlovsovertrædelser i et vist omfang er afhængig af politiets egen indsats, fx hastighedskontroller og tilstedeværelse i nattelivet. Hertil kommer, at bøder for overtrædelser af disse typer love kun registreres i kriminalregistret, hvis de er af en vis størrelse. Grænsen for registrering af bøder i kriminalregistret har ændret sig over tid ligesom der er sket ændringer (forhøjelser) af bødetakster i den undersøgte periode.
<i>Tolkningsproblemer</i>	Udviklingen i fødselsårgangenes registrerede kriminalitet kan, ud over den faktisk begåede kriminalitet, også være påvirket af, hvor stor en andel af de begåede forbrydelser, der anmeldes, hvor stor en andel af de anmeldte forbrydelser, der opklares af politiet og også af om der er sket ændringer i fødselsårgangenes dødeligheds- og udvandringsmønster. Fx vil en lavere dødelighed alt andet lige betyde, at en større andel af fødselsårgangen kan 'nå' at begå og blive dømt for kriminalitet og tilsvarende ved en lavere udvandringshyppighed. Udviklingen i anmeldelsestilbøjeligheden og fødselsårgangenes 'overlevelse' og betydningen heraf for tolkning af resultaterne er diskuteret i 2014-udgaven af denne publikation i afsnit 1.6.2 og 1.6.3.

1.6.1 Resultater

<i>Hver fjerde mand født i 1965 har fået en dom</i>	Blandt mænd, der blev født i 1965 havde hver fjerde fået én eller flere domme for overtrædelse af straffeloven ved alderen 56 år. Der er ingen af de efterfølgende fødselsårgange, der ser ud til at komme op på det samme niveau. Tværtimod er der en overordnet tendens til et lavere og lavere niveau jo yngre fødselsårgangen er. Dog lå nogle af fødselsårgangene i 1980'erne på et højere niveau end fødselsårgangene fra slutningen af 1970'erne. Blandt fødselsårgangene fra 1990'erne ser der ud til at være en væsentligt lavere andel, der bliver dømt. Fx var det 12 pct. af de mænd, der blev født i 1995, der havde fået en dom som 26-årige. Den tilsvarende andel for mænd født i 1985 var på 19 pct. i alderen 26 år, jf. figur 1.6.01.
---	--

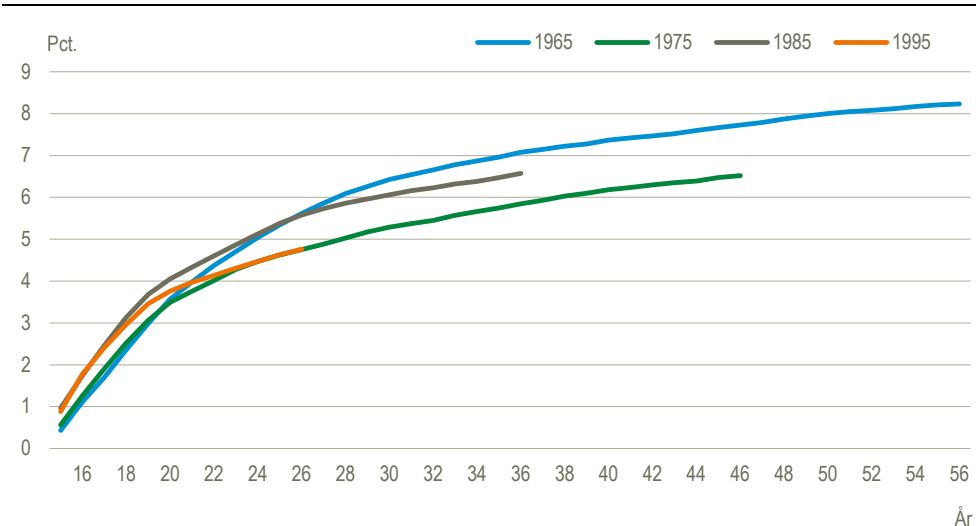
Figur 1.6.01 Kumuleret andel af befolkningen med dom for overtrædelse af straffeloven. Fordelt på fødselsårgang og alder ved første dom. Mænd



Færre kvinder end mænd dømt

Ikke overraskende er andelen af personer, der er dømt, mindre blandt kvinder end blandt mænd. Det var således hver tolvte kvinde født i 1965, der havde fået en eller flere domme for overtrædelse af straffeloven ved alderen 56 år. For de ældste årgange er billedet det samme for mænd og kvinder: der er en faldende andel, der bliver dømt. Men mens de yngste årgange for mændenes vedkommende også ligger *under* niveauet for 1965-årgangen i teenageårene, ligger de *over* for kvindernes vedkommende. Dog ser de ud til at 'bøje af' og ende med et niveau under 1965-årgangen. 1995-årgangen ligger – så langt som det er muligt at følge den – på samme niveau som 1975-årgangen ved alderen 26 år.

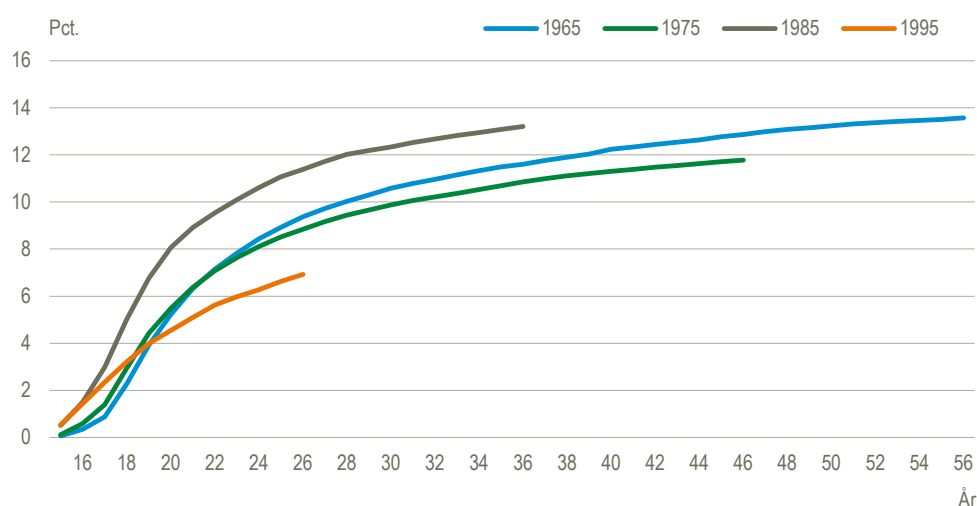
Figur 1.6.02 Kumuleret andel af befolkningen med dom for overtrædelse af straffeloven. Fordelt på fødselsårgang og alder ved første dom. Kvinder



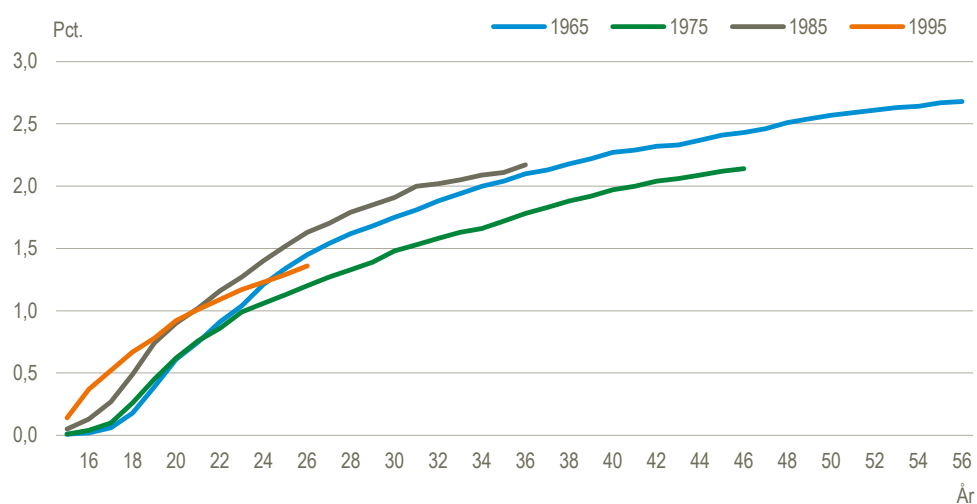
Frihedsstraffe

For mænd og kvinder født i 1965 var der henholdsvis knap 14 pct. og 3 pct., der havde fået en frihedsstraf (ubetinget eller betinget) for overtrædelse af straffeloven ved alderen 56 år. Andelen med frihedsstraffe lader dog på nuværende tidspunkt til at blive størst for både mænd og kvinder født i 1980'erne. Ved alderen 36 år var det 13 pct. af mændene født i 1985, som havde fået en frihedsstraf. For mænd født i 1975 og 1965 var det på dette alderstrin omkring henholdsvis 11 pct. og 12 pct.

Figur 1.6.03 Kumuleret andel af befolkningen med en frihedsstraf.
Fordelt på fødselsårgang og alder ved første frihedsstraf. Mænd



Figur 1.6.04 Kumuleret andel af befolkningen med en frihedsstraf.
Fordelt på fødselsårgang og alder ved første frihedsstraf. Kvinder



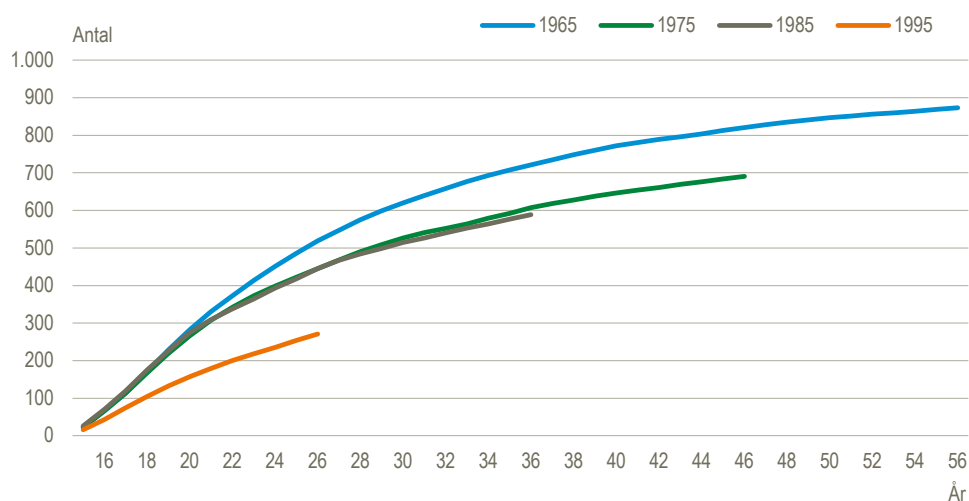
Knap ni ud af ti mænd født i
1965 har fået
en dom – i gennemsnit

Pr. 31.12.2022 havde mænd født i 1965 tilsammen fået 873 domme pr. 1.000 indbyggere, da de nåede alderen 56 år. Dvs. at i gennemsnit havde knap ni ud af ti fået en dom. Men som det fremgik af figur 1.6.01 er det knap 26 pct., der har fået en dom. Forskellen skyldes selvfølgelig, at nogle af de dømte personer har fået mere end én dom. Foruden enkelte årgange i slut 1960'erne, ser det ud til, at alle øvrige årgange indtil videre vil ligge på et lavere niveau end mænd født i 1965.

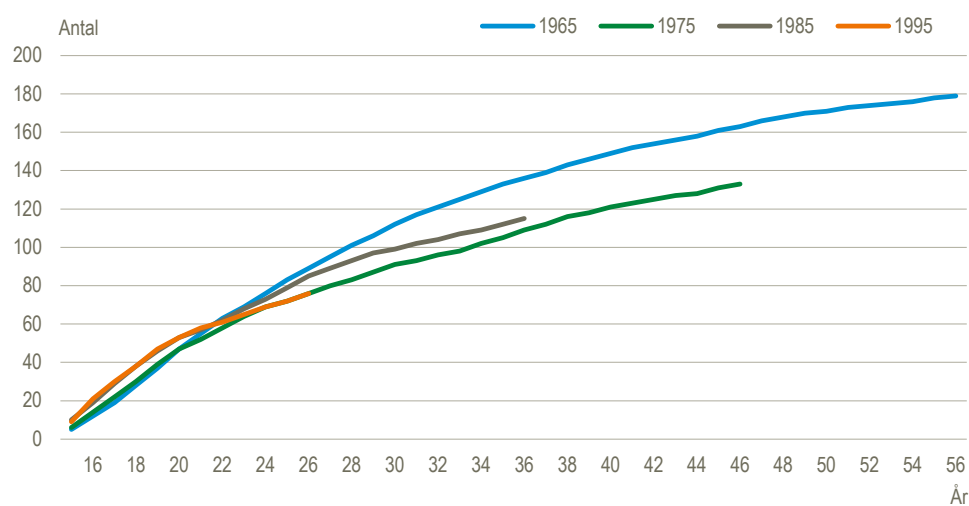
Kvinderne født i 1965 har
fået 179 domme pr. 1.000
indbyggere

Kvinder født i 1965 havde i alt fået 179 domme pr. 1.000 indbyggere for overtrædelse af straffeloven ved alderen 56 år. De yngre årgange lå indtil omkring 20-års alderen på et højere niveau end 1965-årgangen, men kurvene er knækket efterfølgende.

Figur 1.6.05 Kumuleret antal domme pr. 1.000 indbyggere pr. 31.12.2022
Fordelt på fødselsårgang og alder. Mænd



Figur 1.6.06 Kumuleret antal domme pr. 1.000 indbyggere pr. 31.12.2022
Fordelt på fødselsårgang og alder. Kvinder



1.7 Anholdelser

37.200 anholdelser Politiet foretog i 2022 i alt 37.156 anholdelser. Heraf var 90 pct. mænd og 10 pct. kvinder.

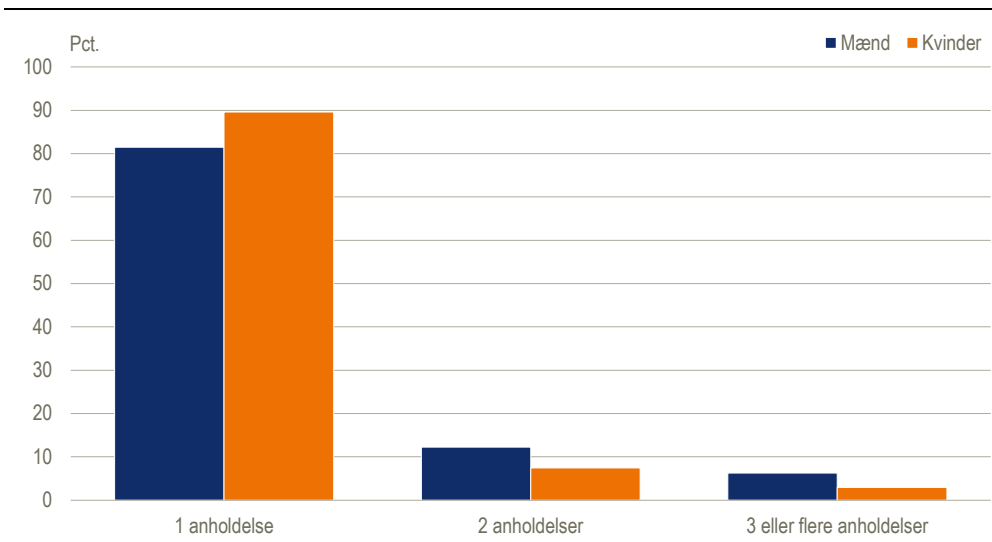
19 pct. af anholdelserne var af personer uden bopæl i Danmark, herunder turister, asylansøgere, udlændinge med ulovligt ophold og personer, der arbejder i Danmark, men har bopæl i udlandet. Andelen var størst blandt kvinder, hvor 20 pct. af anholdelserne vedrørte en person uden bopæl i Danmark.

Tabel 1.7.01 Anholdelser 2022

Anholdelser	Med bopæl i Danmark	Uden bopæl i Danmark	I alt	Med bopæl i Danmark	Uden bopæl i Danmark	I alt
	Antal			Pct.		
I alt	30 279	6 877	37 156	81	19	100
Mænd	27 231	6 113	33 344	82	18	100
Kvinder	3 048	764	3 812	80	20	100
Anholdte personer	Antal			Pct.		
I alt	23 063	5 779	28 842	80	20	100
Mænd	20 452	5 098	25 550	80	20	100
Kvinder	2 611	681	3 292	79	21	100

De fleste anholdes én gang De 37.156 anholdelser vedrørte 28.842 forskellige personer. Hovedparten – 23.776 svarende til 82 pct. - blev anholdt én gang. Andelen med én anholdelse er med 90 pct. størst blandt kvinderne, mens det drejede sig om 82 pct. af mændene.

Figur 1.7.01 Anholdte personer 2022



Flest anholdelser for overtrædelse af straffe- og færdselsloven 41 pct. af anholdelserne blev foretaget på grund af overtrædelse af straffeloven, heraf 15 pct. for voldsforbrydelser og 18 pct. for ejendomsforbrydelser som indbrud, butikstyverier, røverier og hærværk. 38 pct. af anholdelserne vedrørte færdselslovs-overtrædelser – især spirituskørsel – og 21 pct. særlovsovertrædelser.

Personer uden bopæl i Danmark anholdes for overtrædelse af udlændingeloven

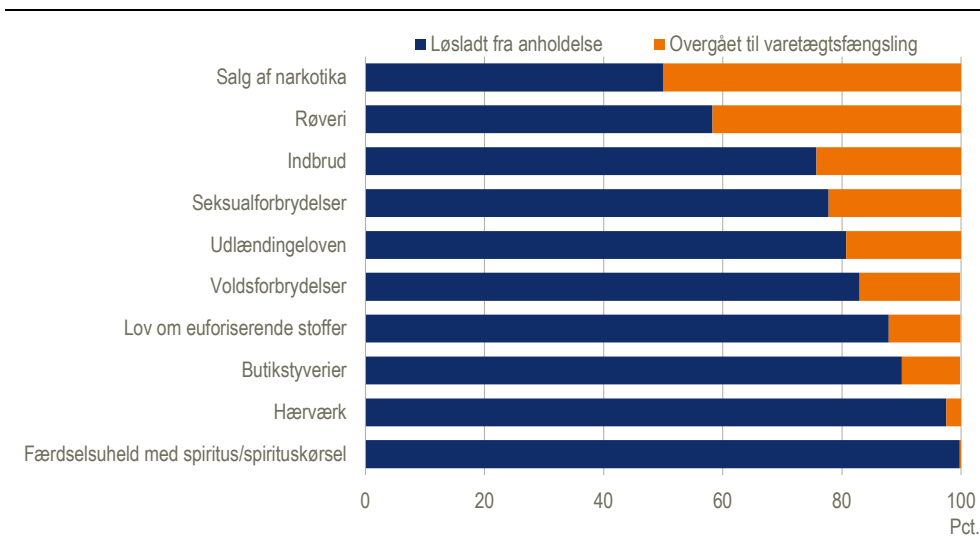
Kriminalitetsmønstret for personer med og uden bopæl i Danmark adskiller sig især ved, at personer uden bopæl i Danmark i vidt omfang anholdes for overtrædelse af udlændingeloven og at en forholdsvis stor andel – 19 pct. – er anholdt for butikstyverier. Til gengæld anholdes de i begrænset omfang for overtrædelse af ordensbekendtgørelsen.

Tabel 1.7.02 Anholdelser 2022

	Med bopæl i Danmark	Uden bopæl i Danmark	I alt	Med bopæl i Danmark	Uden bopæl i Danmark	I alt
	Antal			Pct.		
I alt	30 279	6 877	37 156	100	100	100
Straffelov i alt	12 013	3 258	15 271	40	47	41
Seksualforbrydelser i alt	874	85	959	3	1	3
Voldsforbrydelser i alt	5 114	503	5 617	17	7	15
Heraf:						
Vold o.l. mod offentlig myndighed og opløb, forstyrrelse af offentlig orden	1 092	117	1 209	4	2	3
Vold mod privatperson	2 809	294	3 103	9	4	8
Trusler	714	44	758	2	1	2
Ejendomsforbrydelser i alt	4 359	2 348	6 707	14	34	18
Heraf:						
Indbrud	897	179	1 076	3	3	3
Butikstyverier	588	1 274	1 862	2	19	5
Tyveri/brugstyveri af køretøj	353	17	370	1	-	1
Røveri	597	72	669	2	1	2
Hærværk	421	61	482	1	1	1
Andre straffelovsforbrydelser i alt	1 666	322	1 988	6	5	5
Heraf:						
Salg af narkotika	941	40	981	3	1	3
Færdselslov i alt	13 051	1 095	14 146	43	16	38
Heraf:						
Færdselsuheld med spiritus	1 181	108	1 289	4	2	3
Spirituskørsel	11 608	972	12 580	38	14	34
Særlove i alt	5 215	2 524	7 739	17	37	21
Heraf:						
Lov om euforiserende stoffer	2 619	314	2 933	9	5	8
Våbenloven	622	53	675	2	1	2
Udlændingeloven	128	1 961	2 089	-	29	6
Ordensbekendtgørelsen	1 819	180	1 999	6	3	5

Figur 1.7.02

Anholdelser 2022. Fordelt på afslutningsmåde. Udvalgte lovovertrædelser



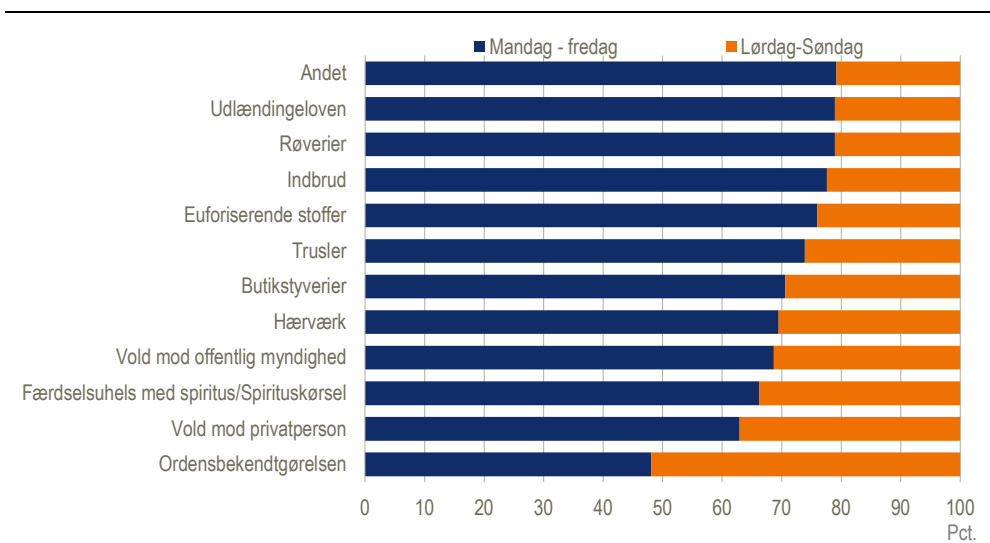
11 pct. af de anholdte overgår til varetægtsfængsling

De fleste – 89 pct. – af anholdelserne sluttede med at den anholdte blev løsladt. Andelen, der overgår til varetægtsfængsling varierer en del med hvilken type lovovertrædelse, anholdelsen vedrører. Eksempelvis fortsatte 50 pct. af anholdelserne for salg af narkotika med en varetægtsfængsling, mens anholdelser for overtrædelse af spirituskørsel i næsten samtlige tilfælde blev afsluttet med en løsladelse.

Mange anholdelser vedr. ordensbekendtgørelsen, færdselsuheld med spiritus/spirituskørsel og vold lørdag – søndag

Set under ét er antallet af anholdelserne nogenlunde jævnt fordelt på ugedagene. Anholdelser for overtrædelse af ordensbekendtgørelsen, vold mod privatperson, færdselsuheld med spiritus/spirituskørsel og vold mod offentlig myndighed sker ofte i weekenden. Her var der således hhv. 52 pct., 37 pct., 34 pct. og 31 pct. af anholdelserne, der blev foretaget lørdag eller søndag. Omvendt var det 21 pct. af anholdelserne for røveri, overtrædelse af udlændingeloven samt andet, der var sket i weekenden.

Figur 1.7.03 Anholdelser 2022. Fordelt på ugedag. Udvalgte lovovertrædelser



Flest anholdelser blandt 18-24-årige

Målt i forhold til befolkningens størrelse, var der 11 anholdelser pr. 1.000 mænd og én anholdelse pr. 1.000 kvinder. Andelen er størst blandt unge i alderen 18-24 år, hvor der var 30-37 anholdelser pr. 1.000 mænd og 3 anholdelser pr. 1.000 kvinder. 34 pct. af det samlede antal anholdelser vedrørte personer under 25 år. 4 pct. vedrørte personer på 60 år eller derover.

Tabel 1.7.03 Anholdelser 2022. Kun personer med bopæl i Danmark

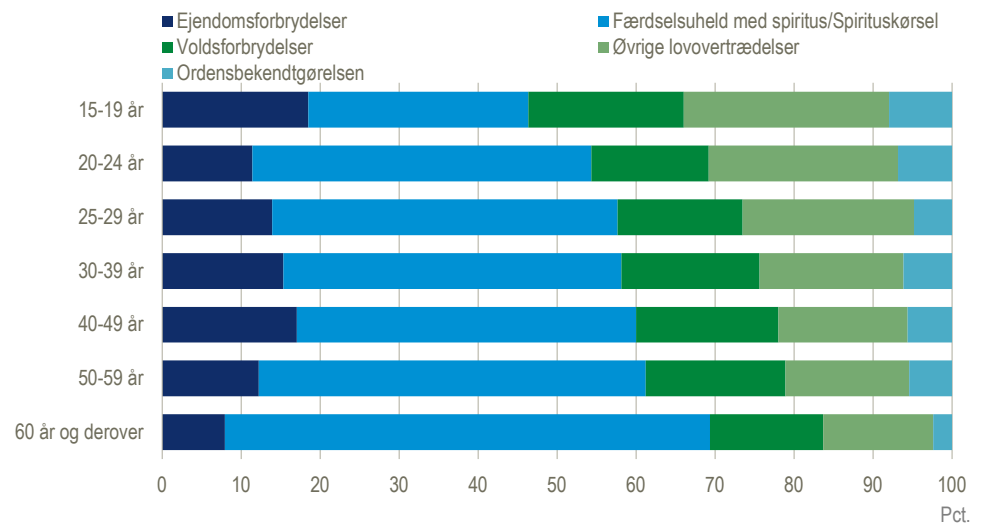
	Mænd	Kvinder	I alt	Mænd	Kvinder	I alt
	Antal			Pr. 1.000 indbyggere		
I alt	27 231	3 048	30 279	11,1	1,2	6,1
15 år	231	21	252	6,6	0,6	3,7
16 år	442	38	480	12,6	1,1	7,0
17 år	617	66	683	17,5	2,0	9,9
18 år	1 168	97	1 265	33,0	2,9	18,2
19 år	1 285	95	1 380	36,5	2,8	20,0
20-24 år	5 684	564	6 248	29,9	3,1	16,7
25-29 år	4 962	519	5 481	23,8	2,6	13,4
30-39 år	6 339	670	7 009	17,1	1,9	9,6
40-49 år	3 480	487	3 967	9,5	1,3	5,4
50-59 år	1 988	305	2 293	4,9	0,8	2,8
60 år og derover	1 035	186	1 221	1,4	0,2	0,8

Alle aldersgrupper anholdes oftest for spirituskørsel

Ved alle aldersgrupper udgjorde færdselsuheld med spiritus/spirituskørsel den største andel af anholdelserne. Andelen var størst for de personer, som var 60 år eller

derover. For denne aldersgruppe var 61 pct. anholdt for denne type lovovertrædelse. De unge blev ligeledes i høj grad anholdt for ejendomsforbrydelser, hvilket den ældste aldersgruppe sjældent gjorde. For de to aldersgrupper var andelen på henholdsvis 18 og 8 pct.

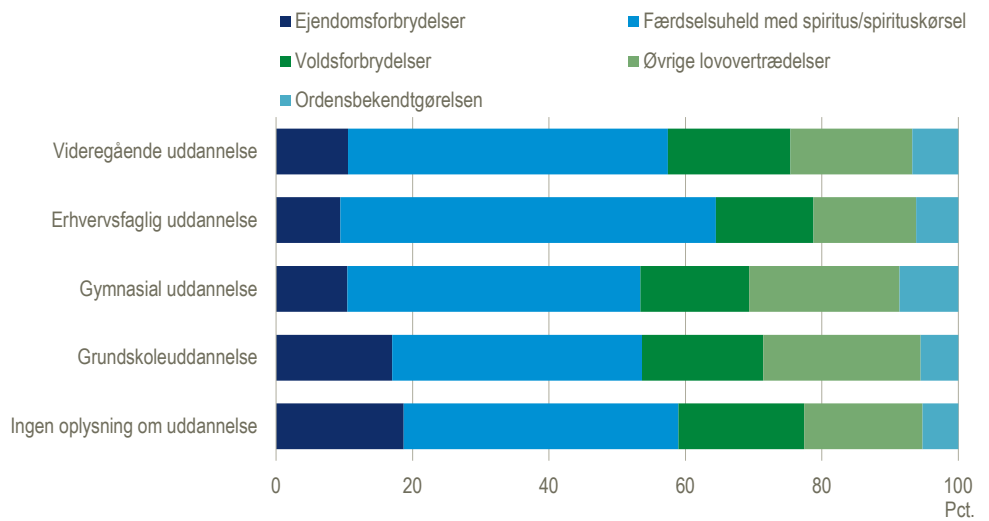
Figur 1.7.04 Anholdelser 2022. Fordelt på alder og lovovertrædelse. Kun personer med bopæl i Danmark



Personer med erhvervsuddannelse har højst andel anholdt for spirituskørsel

Blandt anholdte personer med en grundskoleuddannelse, var 17 pct. anholdt for en ejendomsforbrydelse og 37 pct. for færdselsuheld med spiritus/spirituskørsel. Blandt de anholdte personer med en erhvervsuddannelse var de tilsvarende andele på 9 pct. og 55 pct.

Figur 1.7.05 Anholdelser 2022. Kun personer med bopæl i Danmark



Mændene fylder mest i fængslerne

I 2022 var der i alt 9.288 indsættelser. I løbet af året var pladserne i fængslerne mv. belagt med gennemsnitligt 4.212 indsatte pr. dag. Heraf var langt størstedelen mænd, nemlig 4.010.

Tabel 1.7.04 **Indsatte og den gennemsnitlige daglige belægning efter fængsler mv. og indsættelsesgrund. 2022**

Institution mv. 2022	Indsæt- telser i alt	Gennemsnitlige daglige belæg					Andet
		I alt	Vare- tægt og anholdelse	Udståelse af		Udlæn- dinge- lov	
				Fængsel	Forvaring		
Mænd og kvinder i alt	9 288	4 212,1	1 548,4	2 487,1	80,9	84,3	11,3
Mænd i alt	8 457	4 010,1	1 455,8	2 384,4	79,2	79,5	11,3
Lukkede pladser i alt Mænd	-	2 960,8	1 454,8	1 337,7	78,4	79,5	10,3
Enner Mark Fængsel	-	168,7	1,8	161,2	5,6	0,1	-
Herstedvester Fængsel	-	141,1	-	90,8	40,1	-	10,2
Kragsskovhede Fængsel	-	58,1	-	58,1	-	-	-
Nr. Snede Fængsel	-	76,0	0,1	75,9	-	-	-
Nyborg Fængsel	-	249,7	3,2	237,8	8,0	0,7	-
Renbæk Fængsel	-	81,5	0,5	77,3	3,7	-	-
Ringe Fængsel	-	93,9	0,4	91,5	1,9	0,0	-
Storstrøm Fængsel	-	171,6	2,4	158,0	11,2	0,1	-
Søbysøgård Fængsel	-	46,7	0,6	44,2	1,9	-	-
Københavns fængsler	-	621,5	514,3	67,0	1,3	38,8	0,1
Arresthuse og arrestafdeling	-	1 252,0	931,5	276,0	4,7	39,8	-
Åbne pladser i alt Mænd	-	1 049,4	1,0	1 046,7	0,8	0	0,9
Herstedvester Fængsel	-	22,3	-	22,3	-	-	-
Horserød Fængsel	-	218,8	0,2	218,5	-	-	0,0
Jyderup Fængsel	-	0,2	-	0,2	-	-	-
Kragsskovhede Fængsel	-	152,6	0,3	152,4	-	-	-
Møgelkær Fængsel	-	97,6	-	97,6	-	-	-
Nr. Snede Fængsel	-	86,8	-	86,8	-	-	-
Renbæk Fængsel	-	127,5	0,2	127,3	-	-	-
Sdr. Omme Fængsel	-	210,7	0,0	209,0	0,8	-	0,9
Søbysøgård Fængsel	-	132,9	0,3	132,6	-	-	-
Kvinder i alt	831	201,9	92,6	102,7	1,7	4,8	0
Lukkede pladser i alt Kvinder	-	155,2	92,6	56,0	1,7	4,8	0
Enner Mark Fængsel	-	0,3	0,1	0,0	0,2	0,0	-
Herstedvester Fængsel	-	2,3	-	0,8	1,5	-	-
Jyderup Fængsel	-	37,4	0,0	37,3	-	0,0	-
Nr. Snede Fængsel	-	0,0	0,0	-	-	-	-
Nyborg Fængsel	-	-	-	-	-	-	-
Storestrøm Fængsel	-	0,1	0,1	0,0	-	0,0	-
Søbysøgård Fængsel	-	-	-	-	-	-	-
Københavns fængsler	-	7,2	5,1	1,0	-	1,2	-
Arresthuse og arrestafdeling	-	107,8	87,3	16,9	0,0	3,6	0,0
Åbne pladser i alt Kvinder	-	46,7	0,0	46,7	0,0	0,0	0,0
Horserød Fængsel	-	-	-	-	-	-	-
Jyderup Fængsel	-	46,6	-	46,6	-	-	-
Kragsskovhede Fængsel	-	0,1	-	0,1	-	-	-
Søbysøgård Fængsel	-	-	-	-	-	-	-

Anm. 1: Det gennemsnitlige daglige belæg for fængsler og fængselsafd., der ikke har været i anvendelse hele året, er beregnet for den periode de har været åbne, hvorfor det samlede belæg i alt kan være mindre end de enkelte institutioners belæg sammenlagt.

Anm. 2: Afrundinger kan medføre, at summen af en talrække afviger fra totalen.

Kilde: Direktoratet for Kriminalforsorgen.

1.8 Retternes virksomhed

Domstolene behandler straffesager og civile sager. Straffesager er sager, hvor retten træffer beslutning om en person skal straffes for overtrædelse af en lov (fx straffeloven, færdselsloven eller andre særlove). Civile sager kan anlægges ved domstolene for at få afgjort en uenighed mellem to parter. Domstolene behandler herudover fogedforretninger og skiftesager, samt tinglysninger og notarialforretninger.

Sagerne indledes som hovedregel ved en af landets 24 byretter. Endvidere kan sagerne behandles ved Vestre og Østre Landsret, som er appelinstans for byretterne. Endelig er Højesteret appelinstans for Østre og Vestre Landsret samt Sø- og Handelsretten i København.

Tabel 1.8.01 Byretternes virksomhed

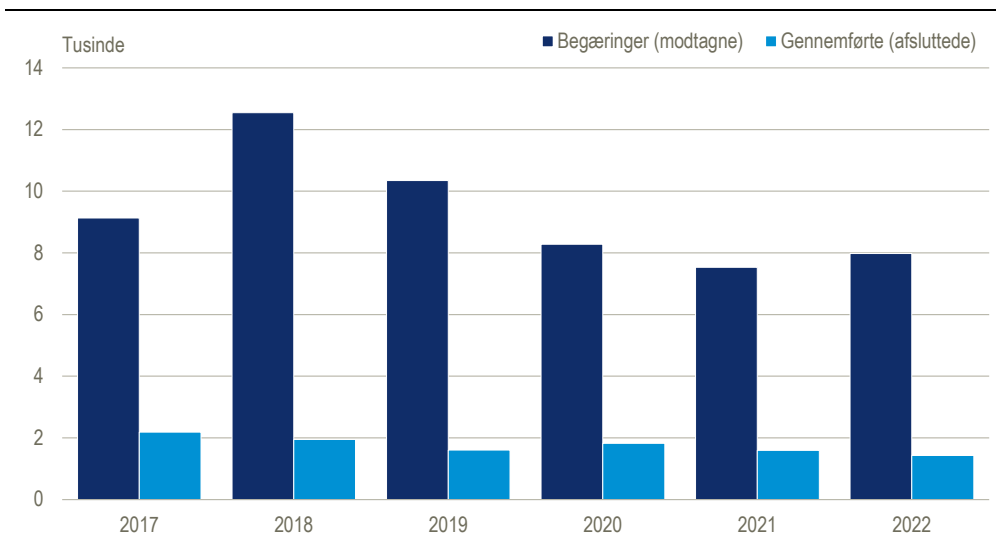
	Straffesager	Civile sager ¹	Fogedforretninger	Notarialforretninger	Tinglysningsforretninger	Konkurs- og likvidationsboer	Ægtefælleskifter	Dødsboer	Anmodning om gælds-saning
2012	160 111	105 601	375 233	64 557	2 070 365	15 506	894	54 380	5 515
2013	129 366	99 826	355 009	64 525	1 763 487	15 179	897	53 863	5 884
2014	132 532	93 463	342 360	72 581	1 745 063	12 372	955	51 819	5 974
2015	151 572	94 462	336 345	70 145	2 061 886	11 609	805	54 467	5 631
2016	145 477	91 379	337 471	71 846	1 689 196	18 169	862	53 459	4 623
2017	136 649	90 342	356 691	80 555	1 711 887	16 952	794	53 136	4 660
2018	167 676	89 231	345 078	97 844	1 690 470	17 340	724	54 721	4 267
2019	162 007	102 629	363 709	110 147	2 266 404	24 932	705	54 979	3 938
2020	156 897	66 798	305 447	115 486	2 239 046	16 977	693	56 580	4 175
2021	136 805	56 391	260 981	131 209	2 190 971	19 374	659	56 198	3 907
2022	154 817	60 352	267 444	149 500	2 322 595	19 363	600	58 956	3 849

¹ Fra 2020 inkluderer tallene ikke længere familiesager. Dette skyldes en omlægning hos Domstolsstyrelsen.

Straffesager Det samlede antal straffesager ved byretterne var 154.817 i 2022, et fald på 13 pct. i forhold til 2021. 84 pct. af sagerne blev afsluttet uden domsmænd, jf. tabel 1.8.02.

Fortsat fald i begærede tvangsauktioner Med 7.981 begærede tvangsauktioner var antallet i 2022 steget efter nogle år med fald siden 2018. Antallet af gennemførte tvangsauktioner var faldet en smule fra 2021 til 2022 og lå i 2022 på det laveste niveau hen over samme periode.

Figur 1.8.01 Afholdte og begærede tvangsauktioner



Tabel 1.8.02 Afsluttede almindelige straffesager (1. instans) ved de enkelte byretter og ved landsretterne. 2022

	Sager med domsmænd	Sager uden domsmænd	Tilståelses-sager	Øvrige straffesager	Straffesager i alt
Ved byretskredse samt landsretterne	16 304	130 609	5 561	2 187	154 661
Landsretterne	53	-	-	-	53
Byretskredsene	16 251	130 609	5 561	2 187	154 608
Hovedstaden	5 344	37 350	1 683	528	44 905
Øerne i øvrigt	4 088	38 996	1 302	654	45 040
Jylland	6 819	54 263	2 576	1 005	64 663
København	2 934	17 174	846	204	21 158
Frederiksberg	853	6 550	308	96	7 807
Lyngby	303	3 341	99	43	3 786
Glostrup	1 150	9 775	362	172	11 459
Bornholm	104	510	68	13	695
Helsingør	389	3 820	140	30	4 379
Hillerød	375	4 343	164	34	4 916
Roskilde	616	6 737	219	114	7 686
Holbæk	285	2 980	100	70	3 435
Næstved	611	6 652	175	105	7 543
Nykøbing F.	554	4 613	196	96	5 459
Odense	952	7 537	226	143	8 858
Svendborg	306	2 314	82	62	2 764
Sønderborg	708	5 257	266	106	6 337
Esbjerg	618	4 276	213	68	5 175
Kolding	834	8 179	271	136	9 420
Horsens	366	4 163	161	45	4 735
Herning	586	3 205	159	92	4 042
Holstebro	543	3 760	131	54	4 488
Aarhus	713	5 901	471	126	7 211
Randers	468	4 394	289	102	5 253
Viborg	833	3 714	197	116	4 860
Aalborg	720	7 388	281	98	8 487
Hjørring	430	4 026	137	62	4 655

Anm. 1: Hovedstaden inkluderer København, Frederiksberg, Glostrup, Lyngby og Bornholm.

Anm. 2: Domsmændssagerne ved landsretterne er nævningesager.

Civile retssager I 2022 modtog og afsluttede byretterne i alt 59.424 retssager vedrørende almindelige sager, boligsager og småsager. Mere end halvdelen, i alt 35.495, var småsager, mens antallet af almindelige sager lå på 19.850, jf. tabel 1.8.03.

Tabel 1.8.03 Civile retssager på udvalgte sagstyper. 2022

	Byretterne				Sø- og Handelsretten	Landsretten ²	I alt
	Hovedstaden ¹	Øerne i øvrigt	Jylland	Hele landet			
Modtagne og afsluttede sager i alt	24 892	13 324	19 893	58 109	1 203	112	59 424
Almindelige sager	6 705	5 551	7 594	19 850	-	-	19 850
Boligsager	1 215	774	775	2 764	-	-	2 764
Småsager	16 972	6 999	11 524	35 495	-	-	35 495

¹ Omfatter embederne i København, Frederiksberg, Glostrup, Lyngby og Bornholm.

² Fra 1. januar 2008 starter alle 1. instanssager som hovedregel i byretterne.

Fogedforretninger

Fogedforretninger, hvortil også auktioner mv. er medregnet, kan ikke umiddelbart sammenlignes før og efter 2006, da der skete en væsentlig ændring i opgørelsesmetoden fra 2006. Fogedforretningernes almindelige sager var 160.751 i 2022, svarende til et fald på knap 1 pct. i forhold til 2021. Særlige sager var 15.676 i 2022, svarende til en stigning på 7 pct. i forhold til 2021. For inkassoprocesser var antallet 91.017. I alt var der 267.444 fogedforretninger, jf. tabel 1.8.04.

Tinglysninger

I 2022 var antal tinglysningsforretninger 2.322.595, hvilket var en stigning på 6 pct. sammenlignet med 2021, jf. tabel 1.8.04.

Dødsboer I 2022 var der 58.951 dødsboer, hvilket var en stigning på 4 pct. sammenlignet med 2021, jf. tabel 1.8.05.

Tabel 1.8.04 Foged-, notarial- og tinglysningsforretninger. 2022

	Hoved- staden ¹	Øerne i øvrigt	Jylland	I alt
A. Fogedforretninger i alt	65 850	89 662	111 932	267 444
Almindelige sager:				
Pengekrav	30 395	49 226	58 061	137 682
Pengekrav med udpantningsret	6 053	7 866	8 660	22 579
Øvrige almindelige sager	208	140	142	490
Særlige sager:				
Umiddelbare fogedforretninger	5 179	4 196	6 190	15 565
Forbuds-/bevissikringsager	13	5	13	31
Øvrige særlige sager	28	24	28	80
Inkassoproses:				
Begæringer om auktion over fast ejendom	1 080	3 203	3 698	7 981
Afholdte tvangsauktioner over fast ejendom ²	1 081	3 212	3 691	7 984
Heraf: Gennemførte tvangsauktioner	116	517	797	1 430
Betalingspåkrav i øvrigt	21 813	21 790	31 449	75 052
B. Notarialforretninger	45 506	38 500	65 494	149 500
C. Tinglysningsforretninger i alt³	-	-	-	2 322 595
Heraf:				
Adkomstdokumenter	-	-	-	149 747
Pantsætningsdokumenter	-	-	-	1 488 687
Servitutdokumenter	-	-	-	644 410
Testamenter	-	-	-	39 751

¹ Se tabel 1.8.02 note 1.

³ Ekskl. udskrivning af rekvisitioner.

² Inkl. tvangsauktioner for skibe, løsøre, andelsboliger og frivillige tvangsauktioner.

Tabel 1.8.05 Konkurs-, akkord- og dødsboer. 2022

	Hoved- staden ¹	Øerne i øvrigt	Jylland	I alt
A. Dødsboer i alt	12 773	19 383	26 795	58 951
Almindelige dødsboer:				
Boudlæg § 18	3 805	5 156	6 827	15 788
Udlagt til efterlevende ægtefælle § 22	64	157	235	456
Uskiftet bo § 24	2 218	4 734	6 744	13 696
Privat skifte § 25	3 433	4 359	6 026	13 818
Forenklet privat skifte §§ 33-34	1 265	2 168	3 643	7 076
Bobestyrerbo § 36	1 581	2 471	2 824	6 876
Sluttet i øvrigt	216	209	308	733
Genoptagne sager med ændret bobehandlingsmåde ..	191	129	188	508
B. Andre skiftesager²	282	6 075	8 427	14 784
Konkursbegæring	27	2 172	2 845	5 044
Anmodning om gældssanering	56	1 244	2 036	3 336
Rekonstruktion ³	-	29	30	59
Anmodning om tvangsopløsning	46	2 402	3 264	5 712
Ægtefælleskifter	153	224	223	600
Øvrige sager	-	4	29	33

¹ Se tabel 1.8.02 note 1.

³ Inkl. Anmodning om betalingsstandsning.

² Eksklusiv 9.028 sager behandlet i Sø- og Handelsretten.

1.9 Ankedomme

Inledning Opgørelserne i denne publikation om strafferetlige afgørelser belyser de afgørelser, der er truffet i første instans, dvs. i byretterne. En del af disse afgørelser ankes dog. Hvert år ankes fx ca. 20 pct. af de ubetingede frihedsstraffe, 5 pct. af de betingede frihedsstraffe og 4 pct. af frifindelserne. I dette afsnit kigges der nærmere på, hvor ofte ankesagerne ændrer på afgørelserne truffet i første instans.

Udgangspunkt i landsretsdomme Analysen tager udgangspunkt i de domme, der er truffet i Østre og Vestre Landsret i årene 2016-2022, i alt 14.748 domme. For omkring 13.200 af disse domme har det været muligt at finde den oprindelige dom afsagt i byretten. Der træffes årligt også et mindre antal domme i Højesteret – gennemsnitligt 26 om året i perioden 2016-2022. I betragtning af det meget lille antal, er disse udeladt af opgørelserne.

Landsretten ændrer sjældent en fældende afgørelse til en ikke-fældende Landsretten traf i årene 2016-2022 afgørelse om 12.737 fældende afgørelser fra byretten. I 936 tilfælde – svarende til 7 pct. – ændrede landsretten afgørelsen til en ikke-fældende afgørelse, dvs. til en frifindelse. Omvendt ændrede landsretten en ikke-fældende afgørelse fra byretten til en fældende afgørelse i 261 sager. Det svarer til 60 pct. af alle de ikke-fældende afgørelser fra byretten, der blev anket.

Tabel 1.9.01 **Landsretsdomme 2016-2022. Afgørelse i byret og landsret.**

	Landsretsdom		I alt
	Fældende	Ikke-fældende	
<i>Byretsdom:</i>			
I alt	12 062	1 113	13 175
Fældende	11 801	936	12 737
Ikke-fældende	261	177	438

I de fleste tilfælde idømmer landsretten samme type fældende afgørelse som byretten

I 89 pct. af de sager, hvor byretten havde idømt en ubetinget frihedsstraf, idømte landsretten den samme type sanktion. Tilsvarende gjorde sig gældende for 78 pct. af bødestraffene og for 92 pct. af foranstaltningsdommene. Andelen er noget lavere for de betingede frihedsstraffe, hvor landsretten i 69 pct. af tilfældene også idømte en betinget frihedsstraf. I 3 pct. af de ubetingede frihedsstraffe og i 12 pct. af de betingede frihedsstraffe traf landsretten beslutning om frifindelse. Omvendt ændrede landsretten 23 pct. af frifindelserne fra byretten til ubetingede frihedsstraffe og ligeledes 22 pct. af dem til betingede frihedsstraffe.

Tabel 1.9.02 **Landsretsdomme 2016-2022. Afgørelse i byret og landsret.**

	Landsretsdom						I alt	I alt
	Ubetinget frihedsstraf	Betinget frihedsstraf	Bødestraf	Foranstaltningsdom	Anden fældende afgørelse	Frifindelse		
	pct.						Antal	
<i>Byretsdom:</i>								
I alt	56	16	14	3	1	8	100	13 175
Ubetinget frihedsstraf	89	6	1	1	1	3	100	7 781
Betinget frihedsstraf	16	69	3	-	1	12	100	2 280
Bødestraf	1	2	78	-	2	17	100	2 213
Foranstaltningsdom	2	1	-	92	2	3	100	356
Anden fældende afg.	9	6	4	3	65	13	100	106
Påtale opgivet	43	20	3	3	10	20	100	30
Frifindelse	23	22	10	3	-	42	100	408

I to ud af tre ubetingede frihedsstraffe ændres strafflængden ikke....

I 61 pct. af de ubetingede frihedsdomme, som landsretten stadfæstede, forblev strafflængden uændret. I 17 pct. idømte landsretten en kortere straf og i 22 pct. en længere straf.

.... det samme gjaldt for otte ud af ti betingede frihedsstraffe

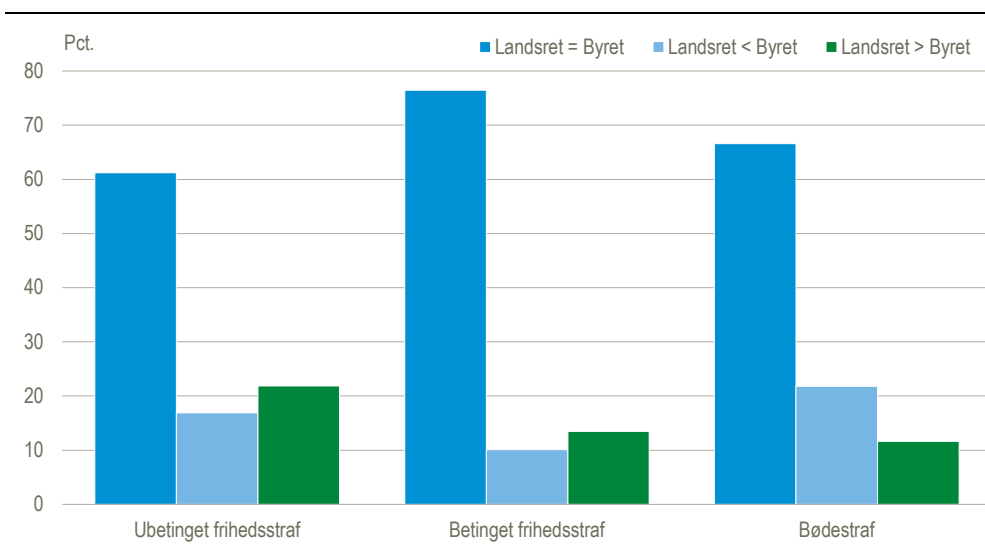
For de betingede frihedsstraffe var andelen med en uændret strafflængde endnu større. I 76 pct. af sagerne idømte landsretten en straf af samme varighed som byretten. I 10 pct. blev varigheden af den betingede frihedsstraf formindsket og i 13 pct. blev den forøget.

Også bødestørrelsen forbliver i de fleste tilfælde den samme

I de sager, hvor landsretten stadfæstede en bødestraf fra byretten, forblev størrelsen af bøden den samme i 67 pct. af sagerne. I 22 pct. af sagerne blev bøden mindre og i 12 pct. blev den større.

Figur 1.9.01

Frihedsstraffe og bøder 2022. Straflængde og bødestørrelse i byret og landsret.

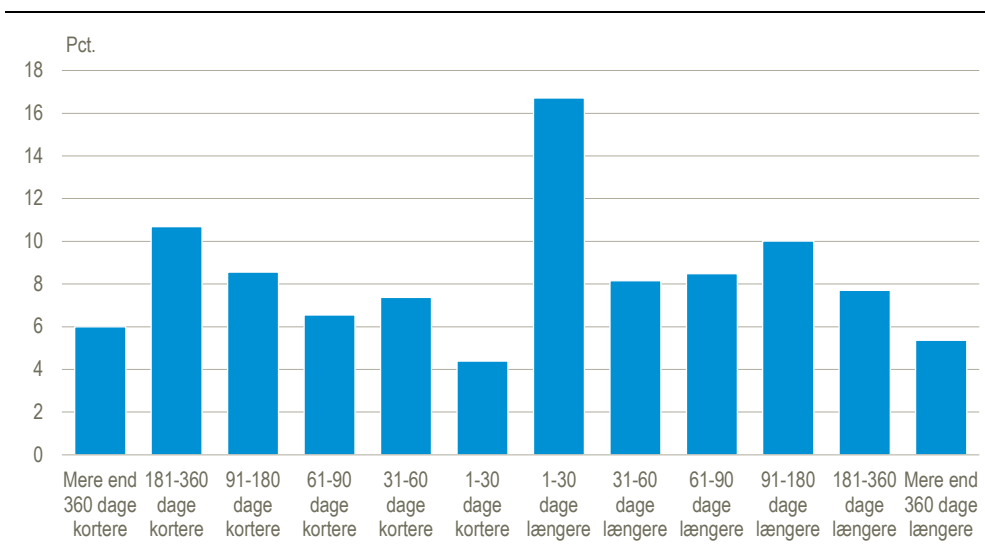


Straflængden i hver femte ubetingede frihedsstraf ændres højst en måned

I de sager, hvor både byretten og landsretten havde idømt en ubetinget frihedsstraf, ændrede landsretten strafflængden i 39 pct. af tilfældene – svarende til 2.686 sager. I 21 pct. af sagerne – svarende til 567 sager – ændrede landsretten strafflængden i op- eller nedadgående retning med op til 30 dage. I 11 pct. af sagerne ændredes straffen med mere end 360 dage.

Figur 1.9.02

Ubetingede frihedsstraffe 2022. Ændring i strafflængde

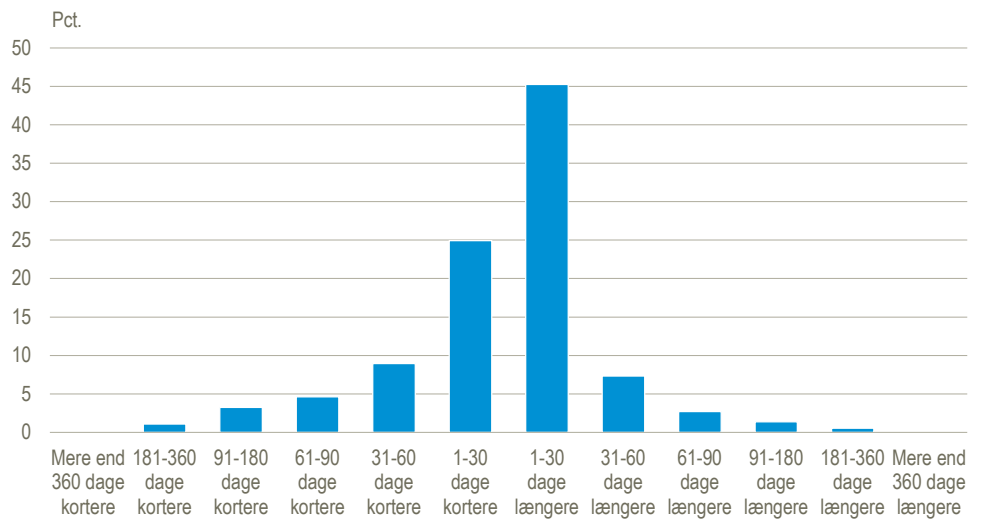


Varigheden af de betingede frihedsstraffe ændres i mindre grad

For de betingede frihedsstraffe var det i 24 pct. – svarende til 369 – af sagerne, at landsretten ændrede strafflængden. I 70 pct. af disse tilfælde var ændringen på 1-30 dage. Ændringer på mere end 180 dage forekom stort set ikke.

Figur 1.9.03

Betingede frihedsstraffe 2022. Ændring i strafflængde

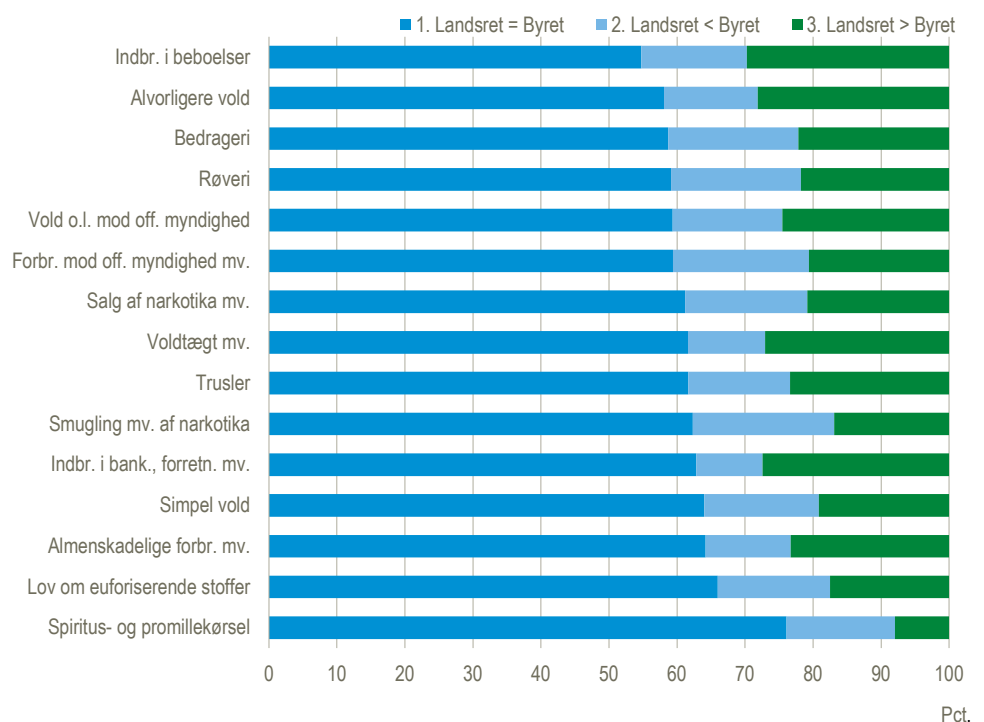


I 46 pct. af sagerne vedr. indbrud i beboelser ændrer landsretten den ubetingede strafflængde

Med hensyn til sager, hvor landsretten ændrede længden på ubetingede frihedsstraffe, er der en vis variation mellem typerne af lovovertrædelser. I sager om *indbrud i beboelser* ændredes strafflængden i 46 pct. af sagerne: 16 pct. fik en kortere straf og 30 pct. fik en længere straf. I den anden ende af skalaen er domme for *spiritus- og promillekørsel*, hvor straffens længde blev ændret i 24 pct. af sagerne: 16 pct. fik en lavere straf og 8 pct. fik en højere. Foruden *indbrud i beboelser* er *voldtægt mv.* og *alvorligere vold* typer af lovovertrædelser, hvor der er en forholdsvis stor andel af de ubetingede frihedsstraffe, hvor landsretten idømte en længere straf end byretten.

Figur 1.9.04

Ubetingede frihedsstraffe 2022. Ændring i strafflængde. Udvalgte lovovertrædelser.



Straffens længde ændres hyppigst når gerningskoden ændres

Ovenstående figur tager udgangspunkt i den gerningskode, der er angivet i landsretsdommen. I nogle tilfælde kommer landsretten imidlertid frem til et andet gerningsindhold end det, der har ligget til grund for dommen i byretten. Hvis gerningsindholdet ændrer sig, stiger sandsynlighed for, at landsretten ændrer strafflængden udmålt i byretten. Mens gerningsindholdet ændrede sig i 5 pct. af de sager, hvor byret og landsret udmålte samme straf, gjaldt det for 16 pct. og 9 pct. af de sager, hvor landsretten henholdsvis mindskede og øgede strafflængden. Et eksempel på ændring i gerningskode er, at byretten dømte for *simpel vold*, mens landsretten dømte for *alvorligere vold* og omvendt. Et andet eksempel er skift mellem *lov om euforiserende stoffer* og *salg af narkotika*.

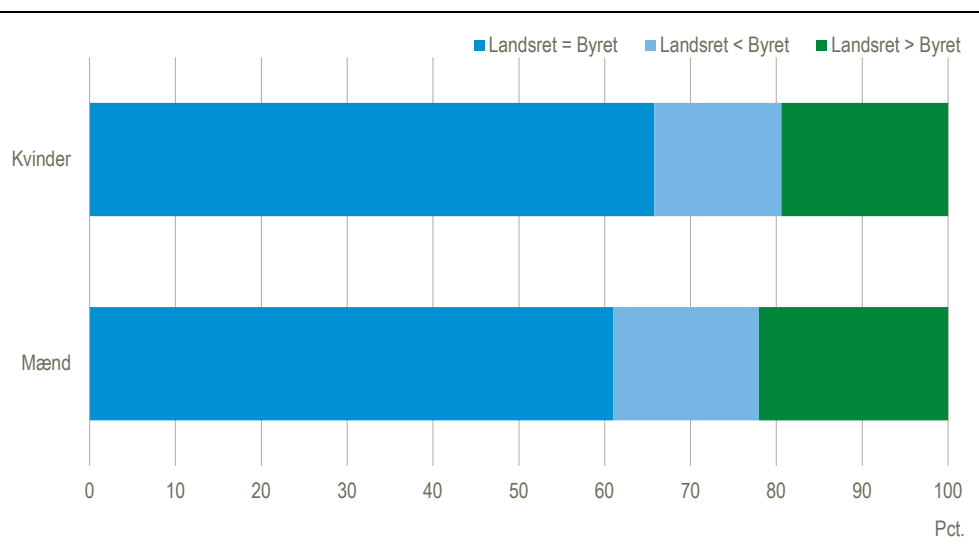
Tabel 1.9.03 Ubetingede frihedsstraffe 2022. Ændring i gerningskode og strafflængde.

	Landsret = Byret	Landsret < Byret	Landsret > Byret	I alt	Landsret = Byret	Landsret < Byret	Landsret > Byret	I alt
	antal				pct.			
I alt	4 244	1 170	1 516	6 930	100	100	100	100
Samme gerningskode	4 049	983	1 373	6 405	95	84	91	92
Forskellig gerningskode	195	187	143	525	5	16	9	8

Ingen særlig variation med køn

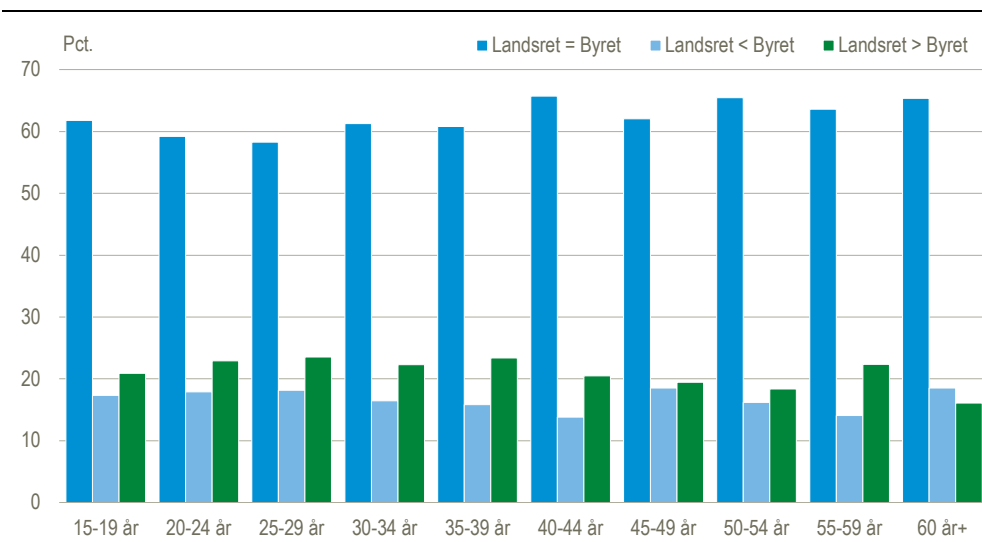
Der var ikke meget markante forskelle mellem mænd og kvinder i forhold til, hvor ofte landsretten ændrede byrettens udmåling af straf. For 61 pct. af mændene og 66 pct. af kvinderne stadfæstede landsretten byrettens strafudmåling.

Figur 1.9.05 Ubetingede frihedsstraffe 2022. Ændring i strafflængde.



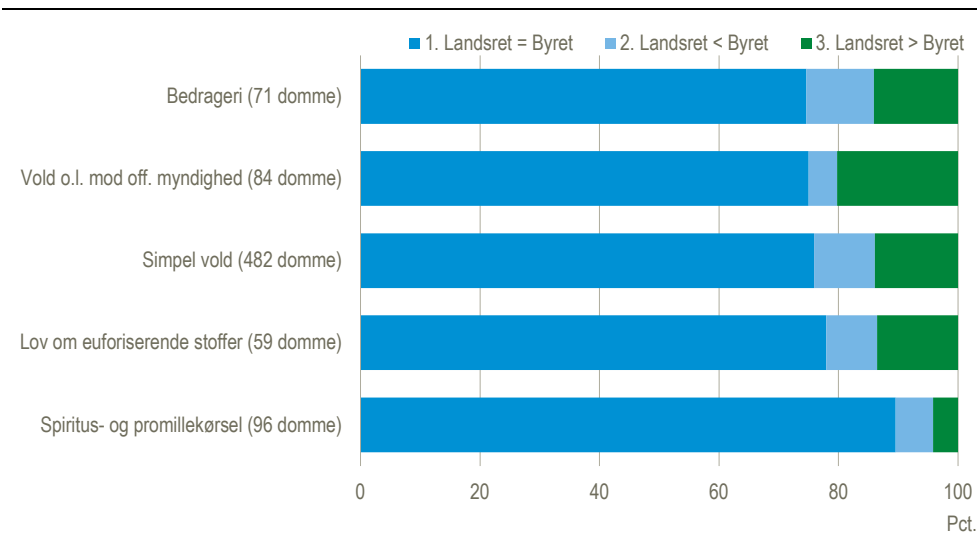
Flest i aldersgruppen 40-44 år får stadfæstet dommen

Ser man på andelen af stadfæstelser af domme i forskellige aldersgrupper, varierer de en smule. Aldersgruppen 40-44 år var med en andel på 66 pct. dem, der oftest fik stadfæstet straffens længde fra byretten. Samtidig var det de 25-29 årige, der med en andel på 58 pct. i mindst grad fik stadfæstet deres domme fra byretten. For de resterende aldersgrupper varierede andelen mellem 59 pct. og 65 pct. Personerne i aldersgrupperne 20-24 år, 25-29 år, 45-49 år og 60 år+ var de aldersgrupper, hvor der var den største andel, der fik en lavere straf i landsretten. Personerne på 60 år og derover var samtidig den aldersgruppe, hvor der var færrest, der fik en højere straf i landsretten.

Figur 1.9.06 **Ubetingede frihedsstraffe 2022. Ændring i strafflængde.**

I de fleste sager om spiritus- og promillekørsel idømmer landsretten samme betingede frihedsstraf som byretten

Der er væsentlig færre betingede end ubetingede frihedsstraffe, der behandles i landsretten. Derfor er der kun få typer af lovovertrædelser, hvor der er tilstrækkeligt mange domme til, at det giver mening at fordele på om landsretten idømmer den samme, en kortere eller en længere betinget frihedsstraf end byretten. I figuren nedenfor er vist de fem lovovertrædelsestyper, hvor både byretten og landsretten idømte en betinget frihedsstraf i mindst 50 sager i perioden 2016-2022. Det fremgår, at i sagerne om spiritus- og promillekørsel idømte landsretten i næsten alle tilfælde (90 pct.) en betinget frihedsstraf af samme længde som byretten. For sager om vold og lignende mod offentlig myndighed idømte landsretten en betinget straf af en længere varighed end byretten i 20 pct. af tilfældene.

Figur 1.9.07 **Betingede frihedsstraffe 2022. Ændring i strafflængde. Udvalgte lovovertrædelser.**

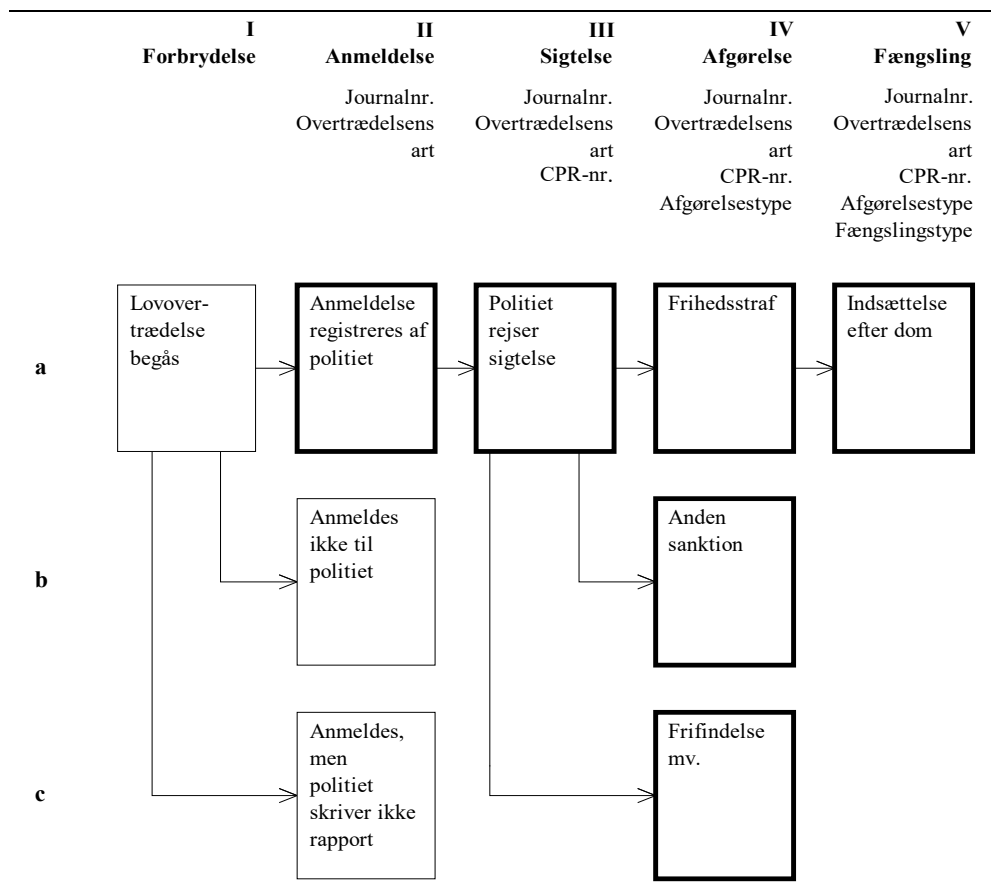
2. Statistikens grundbegreber og kilder

<i>Kriminalitetsstatistik siden 1832</i>	Siden 1832 er der udarbejdet kriminalitetsstatistik i Danmark og siden 1863 retsplejestatistik. Begge statistikområderne har i årenes løb gennemgået en række ændringer med hensyn til indsamling, bearbejdning og indhold.
<i>Registerstatistik fra 1979</i>	I nyere tid er oprettelsen af det centrale kriminalregister pr. 1. januar 1979 en væsentlig ændring, hvor populationen blev udvidet og statistikken individorienteret. Ændringerne er beskrevet i Kriminalitetsstatistik 1979 og 1980.
<i>Nyt datagrundlag for anmeldelsesstatistikken</i>	I januar 1990 oprettedes rigspolitiets anmeldelsesregister, og de månedlige indberetninger til Danmarks Statistik blev erstattet med kvartalsvise og årlige registerudtræk. Statistikbruddet ved ændringen er omtalt i Kriminalitetsstatistik 1990.
<i>Offerstatistik fra 2001</i>	I 2001 påbegyndtes en statistik om anmeldte ofre for personfarlige forbrydelser - dvs. seksual- og voldsforbrydelser, samt enkelte kategorier under ejendoms- eller berigelsesforbrydelser.
<i>Recidivstatistik fra 2007</i>	Fra og med 2010-udgaven af Kriminalitetsstatistik publiceres statistik over personer, der begår ny kriminalitet efter tidligere at have fået en dom, også kaldet recidivstatistik. De første opgørelser vedrørte perioden 2007-2009.

2.1 Kriminalitetsstatistikken

Kriminalitetsstatistikken opgør overtrædelser af straffelov, færdselslov og særlove.

Figur 2.1 **Oversigt over kriminalitetsstatistikens områder**



Figur 2.1 viser i skematisk form de administrative stadier i den politimæssige og juridiske behandling af forbrydelser, som kriminalitetsstatistikken bygger på.

<i>Hovedområder</i>	<p>Kriminalitetsstatistikken er opdelt i en række hovedområder efter de centrale administrative hændelser i forløbet fra anmeldelse til afgørelse eller sanktion. Endvidere kan opgørelserne være enten sags- eller personorienterede. Kriminalitetsstatistikken dækker i dag følgende områder:</p> <ul style="list-style-type: none"> • anmeldelsesstatistik (inkl. eventuelle sigtelser) • offerstatistik • afgørelsesstatistik • fængslingsstatistik.
<i>I. Forbrydelse</i>	<p>Hvis der begås en forbrydelse, dvs. en overtrædelse af enten straffelov, færdselslov eller særlove, kan der ske følgende:</p> <ol style="list-style-type: none"> a. Lovovertrædelsen anmeldes og registreres hos politiet. b. Lovovertrædelsen anmeldes ikke, enten fordi overtrædelsen ikke er blevet opdaget, eller fordi de personer der har opdaget overtrædelsen, ikke mener det er nødvendigt at anmelde overtrædelsen, eksempelvis fordi det skønnes, at sandsynligheden for opklaring er lav i det konkrete tilfælde. c. Lovovertrædelsen anmeldes til politiet; men politiet registrerer ikke anmeldelsen, da det vurderes at overtrædelsen er af mindre betydning.
<i>II. Anmeldelse</i>	<p>Det er alene den anmeldte og registrerede kriminalitet, der er nævnt under punkt I.a., der behandles i denne publikation. Danmarks Statistik modtager fra og med 1990 hvert kvartal et udtræk fra Rigspolitiets anmeldelsesregister, for anmeldelser af samtlige overtrædelser af straffeloven og særlove, med undtagelse af færdselsloven og visse færdselslovslignende særlove. Udtrækket indeholder bl.a. journalnummer og angivelse af overtrædelsens art.</p>
<i>Skjult kriminalitet</i>	<p>De overtrædelser, der ikke anmeldes eller registres hos politiet (punkterne b og c), betegnes normalt som <i>den skjulte kriminalitet</i> (mørketallet). Der foretages med jævne mellemrum undersøgelser for at bestemme den skjulte kriminalitet eller mørketallet, bl.a. i forbindelse med offerundersøgelser, med mulighed for at afdække omfanget af anmeldte og <i>ikke anmeldte</i> forbrydelser.</p>
<i>Ofre</i>	<p>Ofre er personer der har været udsat for forbrydelser. Offerstatistikken omfatter dog kun ofre for personfarlige forbrydelser, dvs. seksual- og voldsforbrydelser samt enkelte berigelsesforbrydelser og andre straffelovsforbrydelser, hvor offeret er direkte konfronteret med lovovertræderen, som fx tasketyveri, røveri eller overtrædelser af politiudstedte advarsler. Derimod er fx indbrud og almindelige tyverier ikke omfattet. Fra og med 2012 registreres overtrædelser af politiudstedte advarsler under særloven om tilhold, bortvisning og opholdsforbud. Før 2012 var de omfattet af straffelovens § 265.</p> <p>Kun ofre for anmeldte forbrydelser indgår i statistikken. Anmeldelsen kan være foretaget af offeret selv eller af en anden person, herunder politiet.</p>
<i>III. Sigtelse</i>	<p>I forbindelse med politiets efterforskning af en anmeldelse kan der rejses sigtelse. Efter fuldført efterforskning kan sagen enten henlægges eller sigtelsen kan bibeholdes. Politiet registrerer sigtelserne i det centrale kriminalregister med tilsvarende oplysninger som i anmeldelsesregisteret tillige med personnummer eller virksomhedsnummer. Hvis en sigtelse indeholder flere forhold, samles disse til en sag, i hvilken der udpeges en hovedsigtelse. Sigtelser opgøres for nærværende kun i anmeldelsesstatistikken, hvor der kan være rejst sigtelse til en anmeldelse.</p>

- IV. Afgørelse** Når der er rejst sigtelse, vil der blive truffet en afgørelse enten af anklagemyndigheden eller ved en domstol. Denne afgørelse registreres ligeledes i det centrale kriminalregister med oplysninger om sags- og personidentifikation, overtrædelsens art, afgørelsestype og afgørelsens konkrete indhold. Statistikken om afgørelser omfatter alle afgørelser for overtrædelse af straffeloven, våbenloven, lov om jagt og vildtforvaltning, lov om euforiserende stoffer og visse overtrædelser af udlændingeloven, toldloven og dyreværnsloven. For andre særlove end de nævnte indgår alle afgørelser med undtagelse af bøder under 1.000 kr. For overtrædelser af færdselsloven indgår ligeledes alle afgørelser med undtagelse af de fleste bøder under 2.500 kr. Dog medtages bøder under 1.000 kr./2.500 kr. såfremt der er tale om nedsatte normalbøder på mindst de nævnte beløb.
- Fra 2008 opgøres de strafferetlige afgørelser både med hensyn til afgørelser i alt og herunder henholdsvis fældende og ikke fældende afgørelser.
- Fældende afgørelser (skyldige)** Afgørelsen betegnes som fældende og personer betragtes som skyldige, hvis sigtelsen afgøres med frihedsstraf (ubetinget eller betinget), bødefærdighed eller tiltalefrafald. Derudover er personen fundet skyldig, hvis personen:
- får tiltale undladt - bortset fra påtale opgivet i henhold til retsplejelovens § 721, stk.1, nr.2 - eller
 - har modtaget anden afgørelse, *dog ikke frifindelse*.
- Ikke fældende afgørelser (ikke skyldige)** Afgørelsen betegnes som ikke fældende og personer betragtes som ikke-skyldige, når sigtelsen fører til frifindelse eller hvis påtale opgives efter retsplejelovens § 721, stk.1, nr.2 (dvs. at de foreliggende beviser for at den sigtede har gjort sig skyldig i en strafbar handling ikke er holdbare, og at videre efterforskning ikke vil føre til, at den sigtede findes skyldig).
- V. Fængsling** Opgørelsen af fængslinger omfatter dels en summarisk opgørelse af antal indsatte, samt mere detaljerede opgørelser over anholdelser.

2.2 Begreber og metode i kriminalitetsstatistikken

Anmeldelser

- Anmeldelse** En anmeldelse er en lovovertrædelse, der anmeldes til eller på anden måde er kommet til politiets kendskab. Det, der tælles i statistikken, er antallet af forhold. En lovovertrædelse, der begås af flere personer i forening, registreres som én anmeldelse.
- Anmeldelse med sigtelse** En sigtelse er en mistanke om et strafbart forhold fremsat af politiet. Den sigtede får herefter en sigtets rettigheder, se retsplejeloven (kap. 66 om sigtede og hans forsvar og kap. 68 om afhøringer mv.). At der er rejst sigtelse betyder ikke, at politiets opklaringsarbejde er afsluttet eller at der er rejst tiltale i sagen - dvs. sagen behøver ikke at være opklaret. Sigtelsen indberettes i forbindelse med indberetning af anmeldelsen.
- Anmeldte unge under den kriminelle lavalder** Anmeldte unge under den kriminelle lavalder omfatter unge, der har begået en lovovertrædelse, der er kommet til politiets kendskab. Ifølge straffelovens § 15 kan børn under 15 år (i perioden 1. juli 2010 til 1. marts 2012 under 14 år) ikke straffes og der rejses ikke sigtelse mod dem. I de tilfælde, hvor politiets efterforskning viser, at en anmeldt lovovertrædelse er begået af en person under 15 år, registreres den unge imidlertid med oplysning om lovovertrædelsens art mv. i politiets systemer.

Ofre Offerstatistikken er en personstatistik, der omfatter de personer der har været udsat for en eller flere af straffelovens personfarlige forbrydelser – dvs. seksual- og voldsforbrydelser samt enkelte berigelsesforbrydelser og særloven om tilhold, bortvisning og opholdsforbud.

Oplysninger om offeret er oftest oplyst til politiet i forbindelse med anmeldelsen enten af offeret selv eller af en anden anmelder, men kan også være oplyst i forbindelse med politiets efterfølgende opklaringsarbejde. Der er alene tale om ofre for lovovertrædelser, som er anmeldt til politiet.

Afgørelser

Afgørelse Afgørelser kan træffes både af anklagemyndigheden, en domstol og af politidirektøren. Afgørelsen kan bestå i anklagemyndighedens beslutning om at opgive at rejse tiltale, bestemte former for tiltalefrafald, udstedelse af bøder og advarsler. Om afgørelser truffet i retten kan der være tale om idømmelse af frihedsstraf, bøder og advarsler, samt tiltalefrafald med vilkår og frifindelser.

Forhold En afgørelse kan bestå af ét eller flere forhold. En afgørelse med ét forhold betegnes som en *'solosag'*, mens en afgørelse hvor flere forhold er afgjort under et beteges som et *'sagskompleks'*. Et sagskompleks består af et *hovedforhold* og et eller flere *biforhold* (bisigtelser eller konfererede sager, hvor sagerne er afgjort). Hovedforholdet er det forhold, der opgøres i alle tabeller over afgørelser (dvs. hovedparten af tabellerne), mens biforhold kun opgøres i få tabeller (fx tabeller over afgjorte enkelt-sager eller afgjorte forhold i alt).

Frihedsstraf Frihedsstraf idømmes af en domstol og kan enten være ubetinget eller betinget fængsel (eller hæfte indtil 1. juli 2001), hvor den ubetingede frihedsstraf skal afsones, mens den betingede kun skal afsones ved yderligere kriminalitet. I nogle tilfælde afsiges de såkaldte kombinerede domme, som vil kunne bestå af både en ubetinget og en betinget strafdel. Siden ophævelsen af hæftestraf kan fængsel idømmes fra en eller få dage til 16 år eller på livstid.

Personer Opgøres som antallet af forskellige personer, der i løbet af tællingsåret har fået én eller flere afgørelser inden for en overtrædelseskategori. De personer, der har modtaget to eller flere afgørelser inden for en kategori indgår kun én gang i opgørelserne, idet kun overtrædelser med den alvorligste afgørelse opgøres.

Recidiv

Definition Recidiv eller tilbagefald til ny kriminalitet kan defineres på mange forskellige måder. I opgørelserne i denne publikation defineres recidiv som en lovovertrædelse, der er begået i en opfølgingsperiode på to år efter en løsladelse fra afsoning eller en fældende strafferetlig afgørelse.

Population Mere konkret er der taget udgangspunkt i personer, der i et givent år:

1. Er løsladt efter endt afsoning og/eller
2. Er idømt en ubetinget frihedsstraf, der anses for udstået ved varetægtsfængsling og/eller
3. Har udstået/fået ophævet en foranstaltningsdom og/eller
4. Har fået en fældende afgørelse, ekskl. ubetingede frihedsstraffe.

Hvis en person opfylder mere end én af ovenstående betingelser, er datoen for den tidligste hændelse valgt som starttidspunkt for opfølgingsperioden.

<i>Recidivhændelser</i>	For den valgte population er fremfundet alle fældende strafferetlige afgørelser, der er truffet i samme år som starthændelsen eller i de efterfølgende tre år. Til de udtrukne afgørelser er knyttet eventuelle konfererede sager. Der er medtaget afgørelser for tre år selv om det kun er lovovertrædelser begået inden for to år, der defineres som recidiv, se ovenfor. Det skyldes, at der ofte kan være et time-lag mellem gerningstidspunkt og afgørelsestidspunkt. Hvis kun afgørelser truffet inden for to år blev medtaget, ville en række lovovertrædelser, der er begået inden for to år, men som der ikke er truffet afgørelse i inden for de to år, ikke blive medtaget.
<i>Gerningstidspunkt</i>	Blandt de fremfundne afgørelser og konfererede sager er gerningstidspunktet for lovovertrædelser hentet fra sigtelsen med samme journalnummer og personnummer. Hvis der ikke forekommer en sigtelse er afgørelsesdatoen i stedet anvendt som gerningsdato. Alle lovovertrædelser, der har en gerningsdato, der ligger inden for to år fra starttidspunktet, betragtes som tilbagefald til ny kriminalitet.
<i>Kun personer med bopæl i Danmark</i>	I opgørelserne er kun medtaget personer, der har et dansk personnummer og kun personer, der har bopæl i Danmark i hele opfølgingsperioden. Det betyder, at personer, der er døde eller udvandrede i løbet af opfølgingsperioden ikke indgår i undersøgelsespopulationen.

Fødselsårgangskriminalitet

<i>Definition</i>	Statistikken belyser, hvor mange personer i de enkelte fødselsårgange, der er blevet dømt efter straffeloven. Herunder antallet af domme, type af lovovertrædelse og type af den idømte straf.
<i>Population</i>	Statistikken omhandler personer, der var 14 år og havde bopæl i Danmark pr. 1. januar i et givent år. Personer, der blev født i 1965 og dermed var 14 år pr. 1. januar 1980 er den første årgang, der er medtaget i statistikken. Det skyldes, at Danmarks Statistiks register over strafferetlige afgørelser starter i 1980 og personer født i 1965 er dermed den første årgang, der kan følges fra det tidspunkt, hvor de når den kriminelle lavalder på 15 år. Hvert år suppleres statistikken med en ny fødselsårgang. Afgrænsningen betyder, at personer, der er indvandret efter den 1. januar, hvor de var 14 år, ikke er omfattet af statistikken. Det skyldes, at eventuelle domme, de måtte have fået inden indvandringen til Danmark, ikke vil fremgå af Danmarks Statistiks kriminalregister.
<i>Kun straffelovskriminalitet</i>	Det er kun domme for overtrædelse af straffeloven, der er medtaget i statistikken. Det skyldes, at omfanget af både færdselslov- og særlovovertrædelser i et vist omfang er afhængig af politiets egen indsats, fx hastighedskontroller og tilstedeværelse i nattelivet. Hertil kommer, at bøder for overtrædelser af disse typer love kun registreres i kriminalregistret, hvis de er af en vis størrelse. Grænsen for registrering af bøder i kriminalregistret har ændret sig over tid ligesom der er sket ændringer (forhøjelser) af bødetakster i den undersøgte periode.

Kilder

<i>Rigspolitiets anmeldelsesregister</i>	Siden 1. januar 1990 har rigspolitichefen ført rigspolitiets anmeldelsesregister, hvorfra der er leveret kvartalsvise og årlige udtræk med anmeldelser af straffelovovertrædelser og overtrædelser af særlove (ekskl. færdselsloven). Endvidere indeholder udtrækkene oplysninger om hvilke anmeldelser, hvortil der er rejst en sigtelse.
--	--

Hovedparten af de rejste sigteler over for straffelovovertrædelser rejses i det kalenderår, hvor anmeldelsen er indgået. For at sikre, at flest mulige sigtelser kommer med i opgørelsen – også anmeldelser indgivet sidst i kalenderåret – har man siden

1993 også medtaget sigtelser, der er rejst i de første uger af det efterfølgende kalenderår.

Da der løbende i forbindelse med efterforskningen sker korrektioner af anmeldelser i politiets register, vil der være mindre forskelle mellem årets og de kvartalsvise offentliggørelser. Denne korrektion af anmeldelsen kan ske på to måder:

- Den enkelte politikreds kan indgive meddelelse om annullering af eller ændring i gerningskodeindholdet i anmeldelsesregistret, idet fx efterforskningen har vist, at overtrædelsen var en anden end oprindelig antaget
- Sigtelsen i politiets kriminalregister kommer til at lyde på en anden lovovertrædelse end den, der fremgik af den oprindelige anmeldelse, hvorved der sker en automatisk korrektion i anmeldelsesregistret.

Det er de *korrigerede* anmeldelser, der er optalt i årsstatistikken.

Rigspolitiets anmeldelsesregister, er et sagsregister, hvor den enkelte sag kan identificeres ved hjælp af et,

- journalnummer, som giver mulighed for, at en sag kan følges videre gennem retssystemet over sigtelse og afgørelse til eventuel sanktion og afsoning.

POLSAS Oplysninger om ofre for kriminalitet og oplysninger om unge anmeldte under 15 år (1. juli 2010-1. marts 2012: 14 år) modtages fra rigspolitiets POLSAS-system - *Politiets-sags-analyse-system*. Det enkelte offer eller den enkelte unge kan identificeres ved hjælp af:

- journalnummer, som giver mulighed for, at offerets og den unges sag kan sammenkobles med anmeldelse og afgørelse (for offeret).
- personnummeret, der giver mulighed for at bestemme offerets eller den unges alder og køn, samt at sammenkoble flere sager på samme person. Invalide personnumre kan forekomme hvis offeret fx er udlænding, fx turist eller asylansøger, eller hvis offeret er ansat i politiet eller er ukendt. I få tilfælde kan offeret være anført som et firma eller en virksomhed.

Det centrale kriminalregister

I henhold til justitsministeriets forskrifter af 28. december 1979 fører rigspolitichefen et centralt kriminalregister. Dette register danner med virkning fra 1. januar 1979 grundlaget for statistikken vedrørende sigtelser, afgørelser og fængslinger og afløser de hidtidige indberetninger fra politiet, statsadvokaterne, retterne, strafferegistrene samt Direktoratet for Kriminalforsorgen.

Det centrale kriminalregister anvender to identifikationsnumre,

- journalnummer, som giver mulighed for at følge en sag gennem retssystemet fra anmeldelse over sigtelse og afgørelse til eventuel sanktion og afsoning.
- personnummeret, der giver mulighed for at sammenkoble flere sager på samme person, samt at følge personer over flere år.

Kriminalitetsstatistikregisteret

Udtrækkene vedr. anmeldelser, ofre og strafferetlige afgørelser fra politiets administrative registre indgår i Danmarks Statistiks kriminalregister. De modtagne data bearbejdes i Danmarks Statistik, bl.a. i form af et kvalitetscheck, for at sikre et konsistent statistikorienteret register. Kriminalitetsstatistikregistret danner grundlag for de offentliggjorte tabeller.

2.3 Retsplejestatistik

Efter udgangen af hvert kalenderår indsender Domstolsstyrelsen en række opgørelser til Danmarks Statistik.

Opgørelserne omfatter sager behandlet ved domstolene. Det drejer sig om civile retssager, hvilket er sager med økonomisk værdi, boligsager, ægteskabs- og forældremyndighedssager, faderskabssager, fogedforretninger og forskellige former for pengekrav fordelt på almindelige sager og særlige sager mv. Afgørelserne i straffesager opdeles på sagskategorier.

Summary

Summary

Reported criminal offences

Increase in the number of criminal offences

In 2022, the number of reported criminal offences amounted to 338,192 as against 289,497 in 2021 – an increase of almost 17 per cent. This corresponds to an increase from 5,904 to 6,819 reports per 100,000 inhabitants. This means that the downward trend since 2010 is interrupted. The overall increase includes increases in some types of offences and declines in other types. For example, the number of reported crimes of violence increased, whereas the number of reported sexual offences of different types declined – such as indecent exposure and rape etc.

Increase in reported offences regarding the environmental protection act

There was a higher number of reported offences for violation of the special acts in 2022 – 135,114 reports as against 123,684 in 2021, corresponding to an increase of nine per cent. The special acts include a vast number of individual acts, often related to highly specific subjects. The number of reported offences in relation to non-molestation orders, exclusion orders and ouster orders decreased by 35 per cent, whereas the number of reported offences in relation to the environmental protection act increased from 5,128 to 11,200 reports, corresponding to an increase of 118 per cent.

Charges

Low rate of charges for burglary, high rate of charges for violent crimes

The rate of charges varies depending on the type of offence. For example, nine per cent of reported burglaries led to charges, whereas charges were pressed for 62 per cent of reported offences of violence against the person.

Decreased rate of charges for sexual offences

The rate of charges for sexual crimes, which include rape etc., and indecent exposure, decreased from 56 per cent of the reported offences in 2021 to 52 per cent in 2022.

Minors

More persons below the age of criminal responsibility commit crimes

After a decline in 2021, the number of registered criminal offences committed by persons below the age of criminal responsibility has increased in 2022, also measured in proportion to the number of young people. In 2022, there were 12.5 reports per 1,000 inhabitants aged 10-14. In 2021, there were 12.2 reports per 1,000 in this age group.

Minors mainly commit offences against property

Of the minors' offences, 53 per cent were offences against property of which the majority were shoplifting and malicious damage to property.

Victims of crime

Most victims of sexual offences are women

Women accounted for 87 per cent of the victims of sexual offences in 2022. The victims of sexual offences were generally young people. The average age of female victims was 22 years and for male victims it was 21 years, whereas the average age of the offender was about 36 years.

Victims of offences against property and victims of violent crimes are older

In 2022, the average age of victims of offences against property was 42 years for women and 36 years for men, whereas the average age of victims of violent crimes was 33 years for women and 32 years for men.

Criminal law decisions

Decrease in number of criminal law decisions

In 2022, the number of criminal law decisions amounted to 232,432 as against 237,237 in 2021 – a decrease of two per cent. The decrease is mainly a result of fewer decisions relating to road traffic offences.

Few convictions for rape

In 2022, altogether eight per cent of the criminal law decisions were verdicts of not guilty, i.e. the defendant was acquitted or the charges were dropped. For sexual

crimes altogether, verdicts of not guilty accounted for 59 per cent, and for rape etc., it was 85 per cent.

Prison sentences

38 per cent of convictions involve a prison sentence

In 2022, convictions relating to criminal offences resulted in suspended sentences or unconditional imprisonment in 38 per cent of the cases and in fines in 52 per cent. The remaining part consisted in e.g. withdrawal of charges and sentences to treatment, e.g. placement in a psychiatric unit.

Crimes of violence most often result in prison sentences

The share of prison sentences was highest for crimes of violence, accounting for 73 per cent of all decisions.

Penal code

Young people have the highest crime rate, however accounting for a decreasing share

Compared to the population figure, there were more criminal offence decisions in the young age groups, and with 1,200 decisions per 100,000 in the age group 15-19, this group had the highest crime rate. However, it is remarkable that the rate has decreased by 42 per cent for the 15-19-year-olds since 2012. For the 20-24-year-olds, the rate has decreased by 49 per cent since 2012. The oldest age group of 50+ had the least number of criminal offence decisions with approximately 200 decisions per 100,000 persons.

Sexual offences and crimes of violence are most often committed by men

In 2022, men received 78 per cent of the criminal law convictions. Men's share is highest for sexual crimes, where they account for 96 per cent. For crimes of violence, the share was 87 per cent, and for offences against property, it was 73 per cent.

Road Traffic Act

Decrease in convictions for road traffic offences

In 2022, the number of convictions for road traffic offences decreased by 14 per cent. The decrease was especially due to fewer convictions for use of mobile phones etc., driving without a licence and for speeding.

Fewer road traffic accidents involving alcohol

In 2022, the number of convictions for road traffic accidents involving alcohol decreased by one per cent. Convictions for drunken driving in general were unchanged.

Men account for most of the drunken driving

Especially men are convicted of drunken driving. In 2022, almost eight times as many men as women were convicted of drunken driving.

Special Acts

Increase in sentences for the executive order on public order among other things

The number of sentences in relation to special acts has increased by 26 per cent from 2021 to 2022. The increase is especially due to more convictions for violation of the Executive Order on Public Order, laws regarding employment, transport etc. and other special acts, which increased by 28 per cent, 34 per cent and 116 per cent, respectively. The number of convictions for offences in relation to health and social security legislation decreased by 66 per cent, from 4,892 to 1,643 convictions.

43 per cent of the special acts offenders are younger than 30

In 2022, convictions in relation to the special acts concerned offenders younger than 25 years old in 30 per cent of the cases, and 43 per cent concerned offenders younger than 30 years. Just 21 per cent of convictions concerned offenders older than 50 years.

Recidivism

Young people most frequent recidivists

In 2019, a total of 157,596 persons were released from prison etc. or received a verdict of guilty. Of this number, 49,485 persons recidivated once or more within the following two years, corresponding to 31 per cent. There is a clear relation between age and the probability of recidivism. For instance, 45 per cent of men aged 15-19 were convicted of a new offence within two years, whereas the share for men aged 60+ was 16 per cent.

Birth cohort and crime

*One in four men
born in 1965 ...*

Among men born in 1965, one in four had been found guilty of a criminal offence by the age of 56. None of the later cohorts appears to reach this level, and among the very young cohorts, the share of convicted persons is significantly lower.

*... and one in twelve women
were convicted of a criminal
offence*

For women born in 1965, one in twelve had received a sentence by the age of 56. It appears that the younger cohorts will not reach the same crime level.

Arrests

*Men and young people are
arrested the most*

In 2022, the police made 37,156 arrests. Of the arrested, 90 per cent were men. In proportion to the size of the population, the highest number of arrests was in the age group 18-24. In this group, there were 30-37 arrests per 1,000 men and 3 arrests per 1,000 women.

*19 per percent of the
arrests are of persons
without residence in
Denmark*

19 per cent of arrests are of non-residents, including tourists, asylum seekers, foreigners staying in Denmark illegally and persons working in Denmark, but residing abroad.

Appeal verdicts

*The Danish High Court only
rarely reverses a verdict of
guilty to not guilty*

In the period 2016-2022, the High Court decided 12,737 appeal cases, in which the district court had found the defendant guilty. In seven per cent of the cases, the High Court reversed the decision to an acquittal. In 89 per cent of cases where the district court had given a sentence of unconditional imprisonment, the High Court imposed the same type of sanction.

Bilag

Bilag 1. Inddelingskriterier anvendt i tabellerne

Overtrædelsens art Overtrædelsens art angiver de dele af straffeloven, færdselsloven eller særlovene som er overtrådt. En oversigt over den inddeling af straffelovens paragraffer, der er anvendt i denne publikation for henholdsvis **strafferetlige afgørelser, anmeldelser, ofre for kriminalitet, recidiv og anholdelser** er vist nedenfor.

Bilag 1. Overtrædelsens art

Strafferetlige afgørelser	Straffelovens paragraffer
Seksuualforbrydelser	
Blodskam mv.	§§ 210, 223, stk. 1, 225, jf. 223, stk. 1
Voldtægt mv.	§§ 216, 221, 225, jf. 216, 225, jf. 216, stk. 1, 225, jf. 221
Seksuualforbrydelse mod barn under 12 år	§§ 216, stk. 2, 225 jf. 216, stk. 2
Seksuualforbrydelse mod barn under 15 år	§§ 222, 225 jf. 222, 228 jf. 222
Seksuualforbrydelse i øvrigt	§§ 216, stk. 1, nr. 2, 2. led, 218-220, 223, stk. 2, 224, stk. 1-2, 225 jf. 218-220, 225 jf. 216, stk. 1, nr. 2, 2. led, 225 jf. 223, stk. 2, 225 jf. 224, stk. 1-2, 228
Blufærdighedskrænkelser ved beføling	§ 232
Blufærdighedskrænkelser ved blotteri	§ 232
Blufærdighedskrænkelser i øvrigt	§ 232
Utugt mv.	§§ 226, 227, 233-236, 233a
Voldsforbrydelser	
Vold o.l. mod offentlig myndighed mv.	§§ 119-120
Opløb/forstyrrelse af offentlig orden	§§ 133, 134a, 134b
Manddrab	§ 237, 238, stk. 1
Forsøg på manddrab	§ 237 jf. § 21
Psykisk vold mv.	§§ 242, 243
Simpel vold	§ 244
Alvorligere vold	§§ 245 stk. 1 og stk. 2, 245a
Særlig alvorlig vold	§ 246
Uagtsomt manddrab/ legemsbeskadigelse	§ 241, 249
Andre forbrydelser mod liv og legeme	§§ 239, 240, 250-255
Forbrydelse mod den personlige frihed	§§ 260a, 260-262a
Trusler	§§ 123, 266, 266a
Ejendomsforbrydelser	
Dokumentfalsk	§ 171
Brandstiftelse	§§ 180-182

Bilag 1. Overtrædelsens art

Strafferetlige afgørelser	Straffelovens paragraffer
Indbrud i forretning, virksomhed mv.	§ 276a
Indbrud i beboelser	§ 276a
Indbrud i ubeboede bebyggelser	§ 276a
Tyveri fra bil, båd mv.	§ 276
Butikstyveri mv.	§ 276
Andre tyverier	§ 276
Tyveri/brugstyveri af køretøj	§§ 276, 293, stk. 1, 293a
Tyveri/brugstyveri af knallert	§§ 276, 293, stk. 1
Tyveri/brugstyveri af cykel	§§ 276, 293, stk. 1
Tyveri/brugstyveri af andet	§§ 276, 293, stk. 1, 293a
Ulovlig omgang med hittegods	§ 277
Underslæb	§ 278
Bedrageri	§§ 279, 279a, 289, 1. pkt., 289a
Checkbedrageri	§ 279
Mandatsvig	§ 280
Afpresning og åger	§§ 281-282
Skyldnersvig	§ 283
Hæleri	§ 290, 290a
Røveri	§ 288
Grov skattesvig mv.	§ 289, 1. pkt. og 2. pkt., 289a
Hærværk	§ 291
Uagtsomt hæleri	§ 303
Berigelsesforbrydelse og formuekrænkelser	§§ 292-300c, 301, 301a, 302, 304
Andre forbrydelser	
Salg af narkotika mv.	§ 191, stk. 1, 191a, 290, stk. 1 og 2
Smugling mv. af narkotika	§ 191, stk. 2
Uagtsomt manddrab mv. ved færdselsuheld	§ 241, § 249
Øvrige straffelovsbestemmelser	§§ 98-118, 121-122, 124-132b, 134, 136-143

Bilag 1.

Overtrædelsens art

Anmeldelser	Straffelovens paragraffer
Seksuualforbrydelser	
Blodskam mv.	§§ 210, 223, stk. 1, 225, jf. 223, stk. 1
Voldtægt mv.	§§ 216, 221, 225, jf. 216, 225, jf. 216, stk. 1, 225, jf. 221
Seksuualforbrydelse mod barn under 12 år	§§ 216, stk. 2, 225 jf. 216, stk. 2
Seksuualforbrydelse mod barn under 15 år	§§ 222, 225 jf. 222, 228 jf. 222
Seksuualforbrydelse i øvrigt	§§ 216, stk. 1, nr. 2, 2. led, 218-220, 223, stk. 2, 224, stk. 1-2, 225 jf. 218-220, 225 jf. 216, stk. 1, nr. 2, 2. led, 225 jf. 223, stk. 2, 225 jf. 224, stk. 1-2, 228
Blufærdighedskrænkelser ved beføling	§ 232
Blufærdighedskrænkelser ved blotteri	§ 232
Blufærdighedskrænkelser i øvrigt	§ 232
Utugt mv.	§§ 226, 227, 233-236, 233a
Voldsforbrydelser	
Vold o.l. mod offentlig myndighed mv.	§§ 119-120
Opløb/forstyrrelse af offentlig orden	§§ 133, 134a, 134b
Manddrab	§ 237, 238, stk. 1
Forsøg på manddrab	§ 237 jf. § 21
Psykisk vold mv.	§§ 242, 243
Simpel vold	§244
Alvorligere vold	§§ 245 stk. 1 og stk. 2, 245a
Særlig alvorlig vold	§ 246
Uagtsomt manddrab/ legemsbeskadigelse	§ 241, § 249
Forbrydelser mod liv og legeme	§§ 239, 240, 250-255
Forbrydelse mod den personlige frihed	§§ 260a, 260-262a
Trusler	§§ 123, 266, 266a
Ejendomsforbrydelser	
Dokumentfalsk	§ 171
Dokumentfalsk med check	§ 171
Brandstiftelse	§§ 180-182
Indbrud i forretning, virksomhed mv.	§ 276a
Indbrud i beboelser	§ 276a
Indbrud i ubeboede bebyggelser	§ 276a
Tyveri fra bil, båd mv.	§ 276
Butikstyverier mv.	§ 276
Andre tyverier	§ 276
Tyveri/brugstyveri af køretøj	§§ 276, 293, stk. 1, 293a
Tyveri/brugstyveri af knallert	§§ 276, 293, stk. 1
Tyveri/brugstyveri af cykel	§§ 276, 293, stk. 1
Tyveri/brugstyveri af andet	§§ 276, 293, stk. 1, 293a
Ulovlig omgang med hittegods	§ 277
Underslæb	§ 278
Bedrageri	§§ 279, 279a, 289, 1. pkt., 289a
Checkbedrageri	§ 279

Bilag 1. Overtrædelsens art

Anmeldelser	Straffelovens paragraffer
Mandatsvig	§ 280
Afpresning og åger	§§ 281-282
Skyldnersvig	§ 283
Hæleri	§ 290, 290a
Røveri	§ 288
Grov skattesvig mv.	§ 289, 1. pkt. og 2. pkt., 289a
Hærværk	§ 291
Uagtsomt hæleri	§ 303
Berigelsesforbrydelse og formuekrænkelser	§§ 292-300c, 301, 301a, 302, 304
Andre forbrydelser	
Forbrydelse mod offentlig myndighed mv.	§§ 79c, 98-118, 121-122, 124-132b, 134, 136-143
Forbrydelse i offentlig tjeneste	§§ 144-157
Falsk forklaring for retten	§§ 158-160
Falsk forklaring i øvrigt	§§ 161-165
Forbrydelse vedr. penge og bevismateriale	§§ 166-170, 173-179
Salg af narkotika mv.	§ 191, stk. 1, 191a, 290, stk. 1 og 2
Smugling mv. af narkotika	§ 191, stk. 2
Almenskadelige forbrydelser mv.	§§ 183-190, 192a, 192b, 192-196a
Ulovligt erhverv mv.	§§ 197-199, 202, 203, stk. 1, 204, 206
Forbrydelser i familieforhold	§§ 208, 213, stk. 1, 214, stk. 1, 215
Uagtsomt manddrab mv. ved færdselsuheld	§ 241, § 249
Overtrædelse af tilhold	§ 265
Freds- og ærekrænkelser	§§ 263-264d, 266b-268, 270, stk. 1, 274, stk. 1

Bilag 1.**Overtrædelsens art**

Ofre for kriminalitet	Straffelovens paragraffer
Seksuualforbrydelser	
Blodskam mv.	§§ 210, 223, stk. 1, 225, jf. 223, stk. 1
Voldtægt mv.	§§ 216, 221, 225, jf. 216, 225, jf. 216, stk. 1, 225, jf. 221
Seksuualforbrydelse mod barn under 12 år	§§ 216, stk. 2, 225 jf. 216, stk. 2
Seksuualforbrydelse mod barn under 15 år	§§ 222, 225 jf. 222, 228 jf. 222
Seksuualforbrydelse i øvrigt	§§ 216, stk. 1, nr. 2, 2. led, 218-220, 223, stk. 2, 224, stk. 1-2, 225 jf. 218-220, 225 jf. 216, stk. 1, nr. 2, 2. led, 225 jf. 223, stk. 2, 225 jf. 224, stk. 1-2, 228
Blufærdighedskrænkelser ved beføling	§ 232
Blufærdighedskrænkelser ved blotteri	§ 232
Blufærdighedskrænkelser i øvrigt	§ 232
Voldsforbrydelser	
Vold mod offentlig myndighed	§§ 119-120
Manddrab og forsøg på manddrab	§ 237, 237 jf. § 21, 238, stk. 1
Psykisk vold mv.	§§ 242, 243
Simpel vold	§ 244
Alvorligere vold	§ 245, 245a
Særlig alvorlig vold	§ 246
Forbrydelse mod liv og legeme	§§ 239, 240, 250-252
Forvolde fare for liv eller førighed	§ 252
Undlade at hjælpe person i livsfare/ulykke	§§ 253, 255
Forbrydelse mod den personlige frihed	§§ 260a, 260-261
Trusler	§§ 123, 266, 266a
Ejendomsforbrydelser	
Tasketyverier	§ 276
Tyverier fra lomme el. taske	§ 276
Trickyveri på gadeplan	§ 276
Trickyveri i beboelse	§ 276
Tyveri i forbindelse med prostitution	§ 276
Tyveri i forbindelse med vold	§ 276
Afpresning	§ 281
Åger	§ 282
Røveri mod andre	§ 288, stk.1
Særligt farligt røveri mod andre	§ 288, stk.2
Røveri mod person i egen bolig	§ 288, stk.1
Særligt farligt røveri mod person i egen bolig	§ 288, stk.2
Andre forbrydelser	
Ærekrænkelser	§ 266c, 267-268, 270, stk. 1
Overtrædelse af tilhold, opholdsforbud, bortvisning	Lov om tilhold, opholdsforbud og bortvisning

Bilag 1.

Overtrædelsens art

Recidiv	Straffelovens paragraffer
Seksualforbrydelser i alt	§ 210, §§ 216-236
Blodskam, voldtægt mv., seksualforbrydelser i øvrigt	§ 210, § 223, stk. 1, § 224 jf. 223, stk. 1, § 216, § 217, § 221, § 224 jf. 216, 217, 221, § 222, stk. 2, § 224 jf. 222, stk. 2, § 226 jf. 222, stk. 2, §§ 218-220, § 222, stk. 1, § 223, stk. 2, § 224 jf. 218-220, § 224 jf. 222, stk. 1, § 224 jf. 223, stk. 2, § 226, § 226 jf. 222, stk. 1, § 223a, § 225, § 225, jf. 216, § 225 jf. 216, 217
Blufærdighedskrænkelser	§232
Voldsforbrydelser i alt	§§ 119-120, § 123, § 133, § 134a, § 134b, § 237, § 237 jf. 21, § 238, stk. 1, §§ 239-241, § 243, §§ 244-246, §§ 249-255, § 260a, §§ 260-262a, § 266, § 266a
Vold o.l. mod offentlig myndighed	§§ 119-120
Vold mod privatperson	§§ 244-246
Trusler	§ 123, § 266, § 266a
Ejendomsforbrydelser i alt	§ 171, §§ 180-182, §§ 276-284, §§ 288-302, § 304
Dokumentfalsk	§ 171
Indbrud i forretning, virksomhed mv.	§ 276a
Indbrud i beboelser	§ 276a
Indbrud i fritidshus, garage	§ 276a
Butikstyveri	§ 276
Andre tyverier	§ 276
Brugstyveri af køretøj	§ 276, § 293
Brugstyveri af cykel	§ 276, § 293, stk. 1
Bedrageri	§ 279, § 279a, 289, 1. pkt., 289a
Hæleri	§ 290, 290a
Røveri	§ 288
Hærværk	§ 291
Andre straffelovsforbrydelser i alt	§ 79c, §§ 98-118, §§ 121-122, §§ 124-132b, §§ 134-170, §§ 173-179, §§ 183-199, §§ 202-204, § 206, § 208, §§ 213-215, § 241, § 249, §§ 263-268, § 270, stk. 1, § 274, stk. 1, § 290
Forbrydelser mod offentlig myndighed	§ 79c, §§ 98-118, §§ 121-122, §§ 124-132b, §§ 134-143
Falsk forklaring	§§ 158-165
Salg af narkotika	§ 191, stk. 1, § 191a, § 290
Smugling af narkotika	§ 191, stk. 2
Freds- og æreskrænkelser	§§ 263-264d, §§ 266b-268, § 270, stk. 1, § 274, stk. 1, § 290

Bilag 1.

Overtrædelsens art

Anholdelser	Straffelovens paragraffer
Seksualforbrydelser	
Blodskam, voldtægt mv., seksualforbrydelser i øvrigt og utugt	§§ 210, 216, 225, jf. 216, 218-228, 233-236
Blufærdighedskrænkelser	§ 232
Voldsforbrydelser	
Vold o.l. mod offentlig myndighed og opløb, forstyrrelse af offentlig orden	§§ 119-120, 133, 134a, 134b
Manddrab	§§ 237, 238, stk. 1
Forsøg på manddrab	§ 237 jf. § 21
Psykisk vold mv.	§§ 242, 243
Simpel vold	§244
Alvorligere vold	§§ 245 stk. 1 og stk. 2, 245a
Særlig alvorlig vold	§ 246
Uagtsomt manddrab/ legemsbeskadigelse og forbrydelser mod liv og legeme	§§ 239-241, 249, 250-255
Forbrydelse mod den personlige frihed	§§ 260a, 260-262a
Trusler	§§ 123, 266, 266a
Ejendomsforbrydelser	
Dokumentfalsk	§ 171
Brandstiftelse	§§ 180-182
Indbrud i forretning, virksomhed mv.	§ 276a
Indbrud i beboelser	§ 276a
Indbrud i ubeboede bebyggelser	§ 276a
Tyveri fra bil, båd mv.	§ 276
Butikstyverier mv.	§ 276
Andre tyverier	§ 276
Tyveri/brugstyveri af køretøj	§§ 276, 293, stk. 1, 293a
Tyveri/brugstyveri af cykel	§§ 276, 293, stk. 1
Tyveri/brugstyveri af andet	§§ 276, 293, stk. 1, 293a
Ulovlig omgang med hittegods	§ 277
Underslæb, mandatsvig, afpresning og åger, skyldnersvig	§§ 278, 280-283
Bedrageri og checkbedrageri	§§ 279, 279a, 289, 1. pkt., 289a
Hæleri	§§ 290, 290a, 303
Røveri	§ 288
Grov skattesvig mv.	§§ 289, 1. pkt. og 2. pkt., 289a
Hærværk	§ 291
Berigelsesforbrydelse og formuekrænkelser	§§ 292-300c, 301, 301a, 302, 304

Bilag 1.

Overtrædelsens art

Anholdelser	Straffelovens paragraffer
Andre forbrydelser	
Forbrydelse mod offentlig myndighed mv.	§§ 79c, 98-118, 121-122, 124-132b, 134, 136-143
Falsk forklaring	§§ 158-165
Forbrydelse vedr. penge og bevismateriale	§§ 166-170, 173-179
Salg af narkotika mv.	§§ 191, stk. 1, 191a, 290, stk. 1 og 2
Smugling mv. af narkotika	§ 191, stk. 2
Almenskadelige forbrydelser mv.	§§ 183-190, 192a, 192b, 192-196a
Freds- og ærekrænkelser	§§ 263-264d, 266b-268, 270, stk. 1, 274, stk. 1
Andre forbrydelser i øvrigt	§§ 144-157, 197-199, 202, 203, stk. 1, 204, 206, 208, 213, stk. 1, 214, stk. 1, 215, 241, 249

Bilag 2.

Engelsk oversættelse
English translation

1.1.01 Anmeldte og sigtede straffelovsovertrædelser	Reported criminal offences and charges
<i>Heading:</i> Anmeldelser i alt Heraf med sigtelse Ændringer i antal anmeldelser	Reported criminal offences, total Reported offences with charges Increase/decrease on previous year
<i>Front column:</i> Straffelovsovertrædelser i alt	Penal Code, total
Seksualforbrydelser i alt Voldtægt mv. Blufærdighedskrænkelser	Sexual offences, total Rape etc. Offences against decency
Voldsforbrydelser i alt Vold o.l. mod off. myndighed Drab og forsøg herpå Vold mod privatperson Heraf: Grov vold Trusler Ejendomsforbrydelser i alt Dokumentfalsk Indbrud i alt Heraf: Forretning, virksomhed mv. Villaer, lejligheder, mv. Fritidshuse, garager mv. Tyveri Heraf: butikstyverier mv. Bedrageri Hæleri Røveri Hærværk Brugstyveri i alt Heraf: Brugstyveri af køretøj Brugstyveri af cykel	Crimes of violence, total Violence against public authority Homicide, attempted homicide Violence against the person Of which: Grievous assault Threats Offences against property, total Forgery Burglary, total Of which: Burglary – business and community Residential burglaries Burglary (uninhabited buildings) Theft Of which: Shoplifting, etc. Fraud Handling stolen goods Robbery Malicious damage to property Theft of/taking without the owner's consent (TWOC), total Of which: Theft of vehicles Theft of bicycles
Andre forbrydelser i alt Salg af narkotika Smugling af narkotika	Other offences, total Trafficking of drugs Smuggling of drugs
1.1.02 Anmeldte straffelovsovertrædelser pr. 100.000 indbyggere	Reported criminal offences per 100.000 inhabitants
<i>Heading:</i> I alt Seksualforbrydelser Voldsforbrydelser Ejendomsforbrydelser Andre forbrydelser	Total Sexual offences Crimes of violence Offences against property Other offences
1.1.03 Anmeldte straffelovsovertrædelser	Reported criminal offences
<i>Front column:</i> Straffelovsovertrædelser alt Seksualforbrydelser	Criminal offences, total Sexual offences

Bilag 2.

Engelsk oversættelse

English translation

Voldsforbrydelser	Crimes of violence
Ejendomsforbrydelser	Offences against property
Andre forbrydelser	Other offences
1.1.04 Anmeldelser af vold mod privatperson	Reported offences of violence against the person
Vold mod privatperson	Violence against the person
Simpel vold (§ 244)	Common assault
Alvorligere vold (§ 245)	Assault causing actual bodily harm
Særlig alvorlig vold (§ 246)	Particularly aggravated assault
1.1.05 Anmeldte særlovsovertrædelser	Reported criminal offences against special legislation
<i>Heading:</i>	
Ændring i antal anmeldelser	Increase/decrease on previous year
<i>Front column:</i>	
Lov om euforiserende stoffer	Euphoriant Act
Våbenloven	The Offensive Weapons act
Skatte- og afgiftslove mv.	Tax legislation and fiscal acts etc.
<i>Heraf:</i>	<i>Of which:</i>
Skatte- og toldlove	Tax and customs duty acts
Færdselslovs lignende økonomiske love	Economic acts applying to road traffic
Andre økonomiske love	Other economic acts
Udlændingeloven	Aliens Act
Ordensbekendtgørelsen	Statutory regulations of public peace and order
Køretøjer, der ikke har overholdt syn	Vehicles MOT-test not complied
Lov om tilhold, opholdsforbud og bortvisning	Failure to observe act on non-molestation orders, restraining injunctions ouster orders
Sundheds- og sociallove	Health and social security legislation
Bygge- og boliglove	Building and housing legislation
Miljøloven	The environmental protection act
Love vedr. dyr, jagt mv.	Legislation on animals, hunting, etc.
<i>Heraf:</i>	<i>Of which:</i>
Dyreværnsloven	Act on the Prevention of Cruelty to Animal
Hundeloven	Dogs Act
Andre love vedr. dyr, jagt mv.	Other legislation applying to animals, hunting
Love vedr. arbejde og transport	Legislation on employment, transport etc.
<i>Heraf:</i>	<i>Of which:</i>
Arbejds miljøloven	Health and Safety at work Act
Regler vedr. kontrolapparater	Rules applying to recording equipment in road transport
Køre-hviletider	Rules regarding rest periods during driving
Lov om hyrekørsel	Law on taxi driving
Andre love vedr. arbejde, transport mv.	Employment and transport legislation, other
Selskabs- og firmalovgivning	Companies Act
Love vedr. forsvaret o.lign.	Legislation on the national defense
<i>Heraf:</i>	<i>Of which:</i>
Værnepligtsloven	Conscription Act
Andre love vedr. forsvaret	Other legislation applying to the Armed Forces
Love vedr. offentlige forsyninger	Legislation applying to public utilities
Love vedr. spil, bevilling og næring mv.	Legislation relating to gambling, licencing, trade
<i>Heraf:</i>	
Restaurationsloven	Act on Restaurants
Andre love vedr. spil, bevilling og næring mv.	Other legislation relating to gambling, licencing, trade
Særlove i øvrigt	Other special acts

Bilag 2.

Engelsk oversættelse
English translation

1.1.06	Antal registrerede lovovertrædelser begået af personer i alderen 10-14 år	Number of registered offenses committed by persons aged 10-14 years
	<i>Front column:</i>	
	Anmeldelser i alt	Offences, total
	Straffelov i alt	Penal Code, total
	Seksuelforbrydelser i alt	Sexual offences, total
	Voldsforbrydelser i alt	Crimes of violence, total
	Vold mod privatperson	Violence against the person
	Vold i øvrigt	Violence, other
	Ejendomsforbrydelser i alt	Offences against property, total
	Indbrud i alt	Burglary, total
	Tyveri i alt	Theft, total
	Heraf Butikstyveri	Of which: Shoplifting
	Brugstyveri af køretøj	Theft of/taking vehicle without the owner's consent (TWOC)
	Røveri	Robbery
	Hærværk	Malicious damage to property
	Ejendomsforbrydelser i øvrigt	Offences against property, other
	Andre straffelovsforbr. i alt	Other offences
	Færdselslov i alt	Road Traffic Act, total
	Særlove i alt	Special legislation, total
	Lov om euforiserende stoffer	Euphoriant's Act
	Våbenloven	The offensive weapons act
	Særlove i øvrigt	Special legislation, other
	Anmeldelser pr. 1.000 10-14-årige	Offences per 1.000 inhabitants aged 10-14 years
1.1.07	Antal registrerede lovovertrædelser begået af personer i alderen 10-14 år	Number of registered offenses committed by persons aged 10-14 years
	<i>Front column:</i>	
	Anmeldelser i alt	Offences, total
1.2.01	Ofre for personfarlig kriminalitet	Victims of reported crime
	Ofre i alt	Victims, total
	Seksuelforbrydelser	Sexual offences, total
	Voldtægt mv.	Rape etc.
	Blufærdighedskrænkelser	Offences against decency
	Voldsforbrydelser	Crimes of violence
	Vold e.l. mod offentlig myndighed	Offences against public authority
	Drab og forsøg herpå	Homicide, attempted homicide
	Vold mod privat person	Violence against the person
	Trusler	Threats
	Ejendomsforbrydelser	Offences against property
	Tasketyverier	Theft of bag/luggage
	Tyveri fra lomme/taske	Theft from pocket/bag/luggage
	Tricktyveri i beboelse	Theft, trick theft in residence
	Tricktyveri på gadeplan	Theft, trick theft on the street
	Røveri	Robbery
	Andre forbrydelser	Other crimes
	Overtrædelse af tilhold, bortvisning og opholdsforbud	Failure to observe act on non-molestation orders, restraining injunctions ouster orders
1.2.02	Ofre for straffelovsforbrydelser efter alder	Victims of Penal Code Offenses by Age
	<i>Heading:</i>	
	I alt	Total

Bilag 2.

Engelsk oversættelse

English translation

Seksuualforbrydelser	Sexual offences
Voldsforbrydelser	Crimes of violence
Ejendomsforbrydelser	Offences against property
Andre forbrydelser	Other offences
<i>Front column:</i>	
Ofre i alt	Victims, total
1.2.03 Ofrenes gennemsnitsalder	Victims, average age
<i>Heading:</i>	
Mænd	Men
Kvinder	Women
<i>Front column:</i>	
Ofre for straffelovsforbrydelser i alt	Victims, total
Seksuualforbrydelser i alt	Sexual offences, total
Voldtægt mv.	Rape etc.
Voldsforbrydelser i alt	Crimes of violence, total
Vold mod tjenestemand i funktion	Offences against public authority
Vold mod privatperson	Violence against the person
Ejendomsforbrydelser i alt	Offences against property
Trickyveri i beboelse	Theft, trick theft in residence
Andre forbrydelser i alt	Other crimes, total
1.2.04 Ofre efter antal anmeldte forbrydelser	Victims by number of reported offences
<i>Heading:</i>	
Antal ofre i alt	Number of victims, total
Antal forbrydelser	Number of crimes
<i>Front column:</i>	
I alt	Total
Seksuualforbrydelser	Sexual offences
Voldsforbrydelser	Crimes of violence
Ejendomsforbrydelser	Offences against property
Andre forbrydelser	Other offences
1.3.01 Strafferetlige afgørelser efter sanktion	Decisions by type of sentence
<i>Heading:</i>	
Ændring i forhold til året før	Increase/decrease on previous year
<i>Front column:</i>	
Afgørelser I alt	Decisions, total
Fældende afgørelser	Guilty decisions, total
Ikke-fældende afgørelser	Not guilty decisions, total
1.3.02 Strafferetlige afgørelser efter overtrædelsens art og sanktion	Decisions by type of offence and type of sentence
<i>Heading:</i>	
Afgørelser i alt	Decisions, total
Ikke-fældende afgørelser	Not guilty decisions, total
Ikke-fældende andel	Not guilty decisions, share of total
<i>Front column:</i>	
Strafferetlige afgørelser i alt	Decisions, total
Straffelov i alt	Penal Code, total
Seksuualforbrydelser	Sexual offences, total
Voldtægt mv.	Rape etc.

Bilag 2.**Engelsk oversættelse**

English translation

Blufærdighedskrænkelser	Offences against decency
Voldsforbrydelser	Crimes of violence, total
Vold mod offentlig myndighed	Offences against public authority
Drab og forsøg på drab	Homicide, attempted homicide
Vold m. privatperson	Violence against the person
Ejendomsforbrydelser	Offences against property, total
Indbrud	Burglary, total
Tyveri	Theft
Brugstyveri	Taking without the owner's consent (TWOC)
Røveri	Robbery
Andre straffelovsforbrydelser	Other offences
Færdselslov i alt	Road Traffic Act, total
Spirituskørsel	Drunken driving
Særlove i alt	Special legislation, total
Lov om euforiserende stoffer	Euphoriant's Act
Våbenloven	The offensive weapons act
Ordensbekendtgørelsen	Statutory regulations of public peace and order
Love vedrørende arbejde, transport, mv.	Legislation on employment, transport, etc.
1.3.03 Afgørelser efter afgørelsestype og alder	Decisions by type of sentence and age
<i>Heading:</i>	
I alt	Total
Alder på afgørelsestidspunktet	Age of persons convicted
Virksomheder	Enterprises
<i>Front column:</i>	
Strafferetlige afgørelser i alt	Decisions, total
Fældende afgørelser i alt	Guilty decisions, total
Dom til frihedsstraf	Imprisonment
Ubetinget frihedsstraf	Unuspended imprisonment
Ubetinget dom alene	Unuspended imprisonment alone
Delvis betinget dom	Partly suspended sentence
Delvis betinget og samfundstjeneste	Partly suspended and comm. service
Ubetinget dom og bøde	Unuspended sentence and fine
Udstået ved varetægt	Sentence served on remand
Forvaring	Detention
Ungdomssanktion	Youth sanction
Betinget frihedsstraf	Suspended imprisonment
Betinget dom alene	Suspended sentence alone
Betinget dom og samfundstjeneste	Suspended sentence and comm. service
Betinget dom og bøde	Suspended sentence and fine
Betinget dom, bøde og samfundstjeneste	Suspended sentence, fine and community service
Bøde	Judgment imposing a fine
Bødedom	Fine
Udeblivelsesdom	Judgment by default
Bødevedtagelse	Agreement to be fined summarily
Bødeforlæg	Ticket fines
Inden- og udenretlig frakendelse og bøde mv.	Fine imposed in/out court and disqualification etc.
Dom uden retsmøde	Judgment without a hearing
Tiltalefrafald	Withdrawal of charges
Uden vilkår	Without conditions
Med vilkår	With conditions
Med eller uden advarsel	With or without warning
Anden afgørelse	Other decisions
Foranstaltningsdomme	Preventive measures

Bilag 2.

Engelsk oversættelse

English translation

Advarsel	Warnings
Straf bortfaldet	Repeal of sentence
Militær straf	Military imprisonment
Ingen tillægsstraf (§ 89)	No additional sentence
Anden afgørelse i øvrigt	Other decision, other
Ikke fældende afgørelse i alt	Not guilty decisions, total
Påtale opgivet	Charges waived
Frifindelse	Acquitted
1.3.04 Afgørelser efter afgørelsestype	Decisions by type of sentence
<i>Heading:</i>	
Alle afgørelser i alt	Decisions, total
Fældende afgørelser	Guilty decisions
I alt	Total
Ubetinget	Unsuspended
Betinget	Suspended
Bøde	Fine
Tiltalefrafald/-undladt	Withdrawal of charges
Anden afgørelse	Other decisions
Ikke fældende afgørelser	Not guilty decisions, total
I alt	Total
Påtale opgivet	Charges waived
Frifindelse	Acquitted
<i>Front column:</i>	
Straffelov	Penal Code
Afgørelser pr. 100.000 indbyggere 15 år+	Decisions per 100 000 inhabitants aged 15 years +
1.3.05 Straffelov. Fældende afgørelser efter overtrædelsens art	Penal Code. Guilty decisions by type of offence
<i>Heading:</i>	
Ændring i forhold til året før	Increase/decrease on previous year
<i>Front column:</i> See table 1.3.02	
1.3.06 Afgørelser straffelov. Antal og pr. 100.000 indbyggere efter overtrædelsens art	Decisions Penal Code. Number and per 100 000 inhabitants by type of offence
<i>Heading:</i>	
Afgørelser i alt	Decisions, total
Fældende afgørelser	Guilty decisions
Ikke-fældende afgørelser	Not guilty decisions
I alt	Total
Mænd	Men
Kvinder	Women
<i>Front column:</i>	
Straffelov	Penal Code
Seksuelforbrydelser	Sexual offences
Voldtægt mv.	Rape etc.
Blufærdighedskrænkelser	Offences against decency
Voldsforbrydelser	Crimes of violence
Vold o.l. mod off. myndighed	Offences against public authority
Drab og forsøg herpå	Homicide, attempted homicide
Vold mod privatperson	Violence against the person
Ejendomsforbrydelser	Offences against property

Bilag 2.

Engelsk oversættelse
English translation

Dokumentfalsk	Forgery
Brandstiftelse	Arson
Indbrud	Burglary
Tyveri	Theft
Bedrageri	Fraud
Røveri	Robbery
Hærværk	Malicious damage to property
Brugstyveri af bil	Taking vehicle without the owner's consent (TWOC)
Brugstyveri af knallert	Taking moped without the owner's consent (TWOC)
Brugstyveri af cykel	Theft of bicycles
Hærværk	Malicious damage to property
Andre forbrydelser i alt	Other offences, total
Salg af narkotika	Trafficking of drugs
Smugling af narkotika	Smuggling of drugs
Afgørelser pr. 100.000 indb. 15 år+	Decisions per 100 000 inhabitants aged 15 years+
1.3.07 Straffelov. Fældende afgørelser pr. 100.000 indbyggere	Penal Code. Guilty decisions per 100 000 inhabitants
<i>Front column:</i>	
Straffelov I alt	Penal Code, total
1.3.08 Straffelov. Afgørelser efter sanktion og overtrædelses art	Penal Code. Decisions by type of sanction and type of offence
<i>Heading:</i>	
I alt	Total
Seksuelforbrydelser	Sexual offences
Voldsforbrydelser	Crimes of violence
Ejendomsforbrydelser	Offences against property
Andre straffelovsforbrydelser	Other penal code offences
<i>Front column:</i> See table 1.3.03	
1.3.09 Straffelov. Gennemsnitlig strafflængde ved idømmelse af frihedsstraf	Penal Code. Average length (months) of sentence by imposing imprisonment
<i>Heading:</i>	
Betinget frihedsstraf	Suspended imprisonment
Ubetinget frihedsstraf	Unsuspended imprisonment
<i>Front column:</i>	
Straffelovsforbrydelser i alt	Penal Code, total
Seksuelforbrydelser	Sexual offences
Blodskam mv.	Incest etc.
Voldtægt mv.	Rape etc.
Seksuelforbrydelse mod barn under 12 år	Sexual offence against child a under 12 years
Seksuelforbrydelse mod barn under 15 år	Sexual offence against a child under 15 years
Seksuelforbrydelse i øvrigt	Any other kind of sexual offences
Blufærdighedskrænkelser ved beføling	Offences against public decency, by groping
Blufærdighedskrænkelser ved blotteri	Offences against public decency, by indecent exposure
Blufærdighedskrænkelser i øvrigt	Any other kind of offences against public decency
Utugt mv.	Prostitution, etc.
Voldsforbrydelser	Crimes of violence
Vold o.l. mod offentlig myndighed mv.	Assault against public authority
Opløb/forstyrrelse af offentlig orden	Unlawful assembly/disturbance of public order
Manddrab	Homicide
Forsøg på manddrab	Attempted homicide

Bilag 2.

Engelsk oversættelse

English translation

Psykisk vold mv.	Coercive control etc.
Simpel vold	Common assault
Alvorligere vold	Assault causing actual bodily harm
Særlig alvorlig vold	Particularly grievous assault
Uagtsomt manddrab/legemsbesk	Involuntary manslaughter//bodily harm
Andre forbrydelser mod liv og lemme	Offences against life and limb
Forbrydelse mod den personlige frihed	Offences against personal liberty
Trusler	Threats
Ejendomsforbrydelser	Offences against property
Dokumentfalsk	Forgery
Brandstiftelse	Arson
Indbrud i forretning, virksomhed mv.	Burglary (shops, companies etc.)
Indbrud i beboelser	Residential burglaries
Indbrud i ubeboede bebyggelser	Burglary (uninhabited buildings)
Tyveri fra bil, båd mv.	Theft from cars, boats, etc.
Butikstyveri mv.	Shoplifting, etc.
Andre tyverier	Other kinds of theft
Tyveri/brugstyveri af køretøj	Theft of/taking vehicle without the owner's consent (TWOC)
Tyveri/brugstyveri af knallert	Theft of/taking moped without the owner's consent (TWOC)
Tyveri/brugstyveri af cykel	Theft of/taking bicycle without the owner's consent (TWOC)
Tyveri/brugstyveri af andet	Theft of/taking other objects without the owner's consent (TWOC)
Ulovlig omgang med hittegods	Theft by finding
Underslæb, bedrageri, mandatsvig	Embezzlement, fraud, fraudulent abuse of position
Afpresning og åger	Blackmail and usury
Skyldnersvig	Fraud against creditors
Hæleri	Handling stolen goods
Røveri	Robbery
Grov skattesvig mv.	Aggravated tax evasion, etc.
Hærværk	Malicious damage to property
Uagtsomt hæleri	Unintentional receiving of stolen goods
Berigelsesforbrydelse og formuekrænkelse	Offence against and infringement of property
Andre forbrydelser	Other offences
Salg af narkotika mv.	Trafficking of drugs, etc.
Smugling mv. af narkotika	Smuggling, etc. of drugs
Uagtsomt manddrab mv. ved færdselsuheld	Involuntary manslaughter etc. in connection with traffic accident
Øvrige straffelovsbestemmelser	Other offences against the Penal Code
1.3.10 Straffelov. Dom til frihedsstraf pr. 100.000 indbyggere	Penal Code. Decisions involving greater sentence than a fine per 100 000 inhabitants
<i>Front column:</i>	
Straffelov i alt	Penal Code, total
1.3.11 Straffelov. Fældende afgørelser efter køn	Penal Code. Guilty Decision by sex
<i>Front column:</i>	
Straffelov i alt	Penal Code, total
Mænd	Men
Kvinder	Women
1.3.12 Straffelov. Fældende afgørelser. Gennemsnitsalder	Penal Code. Guilty decisions. Average age
<i>Heading:</i>	
Afgørelser i alt	Decisions, total
<i>Front column:</i> See table 1.3.11	

Bilag 2.

Engelsk oversættelse
English translation

1.3.13	Gennemsnitsalder for fældende afgørelser efter overtrædelsens art <i>Heading:</i> Gennemsnitlig alder <i>Front column:</i> See table 1.3.09	Guilty decisions. Average age by type of offence Average age
1.3.14	Straffelov. Fældende afgørelser efter alder og køn <i>Heading:</i> I alt Seksual Vold Ejendom Andet <i>Front column:</i> Mænd i alt Kvinder i alt	Penal Code. Guilty decisions by age and sex Total Sexual Violence Property Other Men, total Women, total
1.3.15	Afgørelser straffelov i alt og antal forhold efter overtrædelse <i>Heading:</i> Afgørelser I alt Med ét forhold Med flere forhold Forhold i alt <i>Front column:</i> See table 1.3.09	Penal Code. Decisions and number of cases by type of offence Decisions Total With one case With several cases Cases, total
1.3.16	Fældende afgørelser i sager med kun ét forhold efter overtrædelsens art, køn og alder <i>Heading:</i> I alt Køn Mænd Kvinder Alder på afgørelsestidspunktet <i>Front column:</i> See table 1.3.09	Guilty decisions in cases involving only one offence by type of offence sex and age Total Sex Men Women Age of persons convicted
1.3.17	Afgjorte forhold efter overtrædelsens art og afgørelsestype <i>Heading:</i> See table 1.3.04 <i>Front column:</i> See table 1.3.09	Decisions in cases involving one or more offences by the type of offence and sentence
1.3.18	Afgjorte forhold (fældende) efter overtrædelsens art, køn og alder <i>Heading:</i> See table 1.3.16 <i>Front column:</i> See table 1.3.09	Cases with guilty decisions in cases involving one or more offences by sex and age
1.3.19	Anmeldelsesåret for afgørelser og afgjorte forhold <i>Heading:</i> Afgørelser i alt	The year of reporting for decisions and decided cases Decisions, total

Bilag 2.

Engelsk oversættelse

English translation

Anmeldelsesår	Year of reporting
Afgjorte forhold i alt	Decided cases, total
<i>Front column:</i> See table 1.3.09	
1.3.20 Afgørelser efter afgørelsestype	Decisions by type of sentence
<i>Heading:</i> See table 1.3.04	
<i>Front column:</i>	
Færdselslov	The Road Traffic Act
Afgørelser pr. 100.000 indbyggere 15 år+	Decisions per 100 000 inhabitants aged 15 years+
1.3.21 Færdselslov. Fældende afgørelser efter overtrædelsens art	Road Traffic Act. Guilty decisions by type of offence
<i>Heading:</i>	
Ændring i forhold til året før	Increase/decrease on previous year
<i>Front column:</i>	
Færdselslov i alt	Road Traffic Act, total
Færdselsuheld med spiritus	Road traffic accident involving alcohol
Færdselsuheld uspecificeret	Traffic accident, unspecified
Spirituskørsel	Drunken driving
Mangler ved køretøj	Vehicle defects
Færdselslov i øvrigt	Any other Road Traffic Act offences
Heraf hastighedsovertrædelser	Of which automatic offence of speed-limit
1.3.22 Afgørelser færdselslov. Antal og pr. 100.000 indbyggere efter overtrædelsens art	Decisions Road Traffic Act. Number and per 100 000 inhabitants by type of offence
<i>Heading:</i> See table 1.3.06	
<i>Front column:</i>	
Færdselslov	Road Traffic Act
Færdselsuheld	Traffic accidents
Spirituskørsel	Drunken driving
Mangler ved køretøj	Vehicle defects
Afgørelser pr. 100.000 indb. 15 år+	Decisions per 100 000 inhabitants aged 15 years+
1.3.23 Færdselslov. Fældende afgørelser pr. 100.000 indbyggere	Road Traffic Act. Guilty decisions per 100 000 inhabitants
<i>Front column:</i>	
Færdselslov i alt	Road Traffic Act, total
1.3.24 Fældende afgørelser. Færdselslov efter overtrædelsens art og alder	Guilty decisions. Road Traffic Act by offence and age
<i>Heading:</i>	
I alt	Total
Alder på gerningstidspunkt	Age of persons by the time of offence
<i>Front column:</i>	
Færdselslov i alt	Road Traffic Act, total
Færdselsuheld	Traffic accidents
Færdselsuheld med spiritus mv.	Traffic accident under influence of alcohol etc.
Med spiritus	With alcohol
Med euforiserende stoffer	With euphoriants
Med medicin	With drugs

Bilag 2.

Engelsk oversættelse
English translation

Færdselsuheld uspecificeret	Traffic accidents, unspecified
Med personskade	With bodily injury
Uden personskade	Without bodily injury
Spirituskørsel mv.	Drunken driving, etc
Spiritus	Drunken driving
Euforiserende stoffer	Euphorians
Medicin	Drugs
Mangler ved køretøj	Defects in vehicles
Knallert	Moped
Andet (udstyrsbekendtgørelsen)	Other (departmental order of equipment)
Færdselslov i øvrigt	The road traffic act in other respects
Hastighedsovertrædelser	Offence of speed limit
heraf ATK (automatisk fartkontrol)	Of which ATK (automatically speed control)
Kørsel mod rødt lys	Driving against red light
Manglende brug af sikkerhedsudstyr	Not using safety equipment
Vigepligtsforseelse	Offence against duty to give way
Kørsel uden førerret/kørsel i frakendelsestiden	Driving without driving licence/driving during time of disqualification from driving
Anden færdselslov i øvrigt	Other Road Traffic Act, not mentioned
Heraf med klip i kørekortet	Of which with bad marks in driving licence
Hastighedsovertrædelser	Offence of speed limit
heraf ATK (automatisk fartkontrol)	Of which ATK (automatically speed control)
Kørsel mod rødt lys	Driving against red light
Manglende brug af sikkerhedsudstyr	Not using safety equipment
Vigepligtsforseelse	Offence against duty to give way
Klip i kørekortet i øvrigt	Bad marks in driving licence, other
1.3.25 Færdselslov. Fældende afgørelser efter sanktion	Road Traffic Act. Guilty decisions by type of sanction
<i>Heading:</i>	
Færdselslov i alt	Road Traffic Act, total
Færdselsuheld m. spiritus	Traffic accident under influence of alcohol etc.
Spirituskørsel	Drunken driving
Mangler ved køretøj	Defects in vehicles
Færdselslov i øvrigt	The road traffic act in other respects
I alt	Total
Hastighedsovertrædelser	Offence of speed limit
I alt	Total
Med klip i kortet	Bad marks in driving licence
<i>Front column:</i>	
Strafferetlige afgørelser i alt	Decisions, total
Fældende afgørelser i alt	Guilty decisions, total
Dom til frihedsstraf	Imprisonment
Ubetinget frihedsstraf	Unsuspended imprisonment
Ubetinget dom alene	Unsuspended imprisonment alone
Delvis betinget dom	Partly suspended sentence
Delvis betinget og samfundstjeneste	Partly suspended and comm. service
Ubetinget dom og bøde	Unsuspended sentence and fine
Udstået ved varetægt	Sentence served on remand
Forvaring	Detention
Ungdomssanktion	Youth sanction
Betinget frihedsstraf	Suspended imprisonment
Betinget dom alene	Suspended sentence alone
Betinget dom og samfundstjeneste	Suspended sentence and comm. service
Betinget dom og bøde	Suspended sentence and fine

Bilag 2.

Engelsk oversættelse

English translation

Betinget dom, bøde og samfundstjeneste	Suspended sentence, fine and community service
Bøde	Judgment imposing a fine
Bødedom	Fine
Udeblivelsesdom	Judgment by default
Bødevedtagelse	Agreement to be fined summarily
Bødeforlæg	Ticket fines
Indenretlig bøde og frakendelse	Fine imposed in court and disqualification
Udenretlig bøde og frakendelse	Fine imposed out of court and disqualification
Indenretlig vedt. bøde og kørselsforbud	Fine imposed in court
Udenretlig vedt. bøde og kørselsforbud	Fine imposed out of court
Bøder og øvr. frakend. el. kørselsforbud	Fine and other disqualifications
Indenretlig vedt. bøde/frakendt ret til at køre lille knallert	Fine/disqualification of the right to drive a moped, imposed in court
Udenretlig vedt. bøde/frakendt ret til at køre lille knallert	Fine/disqualification of the right to drive a small moped, imposed out of court
Indenretlig vedt. bøde/frakendt ret til at føre tunge køretøjer	Fine/disqualification of the right to drive a heavy vehicle, imposed in court
Udenretlig vedt. bøde/frakendt ret til at føre tunge køretøjer	Fine/disqualification of the right to drive a heavy vehicle, imposed out of court
Indenretlig vedt. bøde/førerretsfrakend. og ret til at føre tunge køretøjer	Fine/disqualify driver from driving and disqualification of the right to drive a heavy vehicle
Dom uden retsmøde	Judgment without a hearing
Tiltalefrafald	Withdrawal of charges
Uden vilkår	Without conditions
Med vilkår	With conditions
Med eller uden advarsel	With or without warning
Anden afgørelse	Other decisions
Foranstaltningsdomme	Preventive measures
Advarsel	Warnings
Straf bortfaldet	Repeal of sentence
Militær straf	Military imprisonment
Ingen tillægsstraf (§ 89)	No additional sentence
Anden afgørelse i øvrigt	Other decision, other
Ikke fældende afgørelse i alt	Not guilty decisions, total
Påtale opgivet	Charges waived
Frifindelse	Acquitted
1.3.26 Færdselslov. Gennemsnitlig strafflængde ved idømmelse af frihedsstraf	Road Traffic Act. Average length (months) of sentence by imposing imprisonment
<i>Heading:</i> See table 1.3.09	
<i>Front column:</i>	
Færdselslov i alt	Road Traffic Act, total
Færdselsuheld med spiritus	Traffic accident under influence of alcohol etc.
Spirituskørsel	Drunken driving
Mangler ved køretøj	Defects in vehicles
Færdselslov i øvrigt	The road traffic act in other respects
1.3.27 Færdselslov. Fældende afgørelser. Gennemsnitsalder	Road Traffic Act. Guilty decisions. Average age
<i>Heading:</i>	
Afgørelser i alt	Decisions, total
<i>Front column:</i>	
Færdselslov i alt	Road Traffic Act, total
Mænd	Men

Bilag 2.

Engelsk oversættelse
English translation

	Kvinder	Women
1.3.28	Gennemsnitsalder for fældende afgørelser efter overtrædelsens art	Guilty decisions. Average age by type of offence
	<i>Heading:</i> Gennemsnitsalder	Average age
	<i>Front column:</i> See tabel 1.3.26	
1.3.29	Afgørelser færdselslov i alt og antal forhold efter overtrædelse	Traffic Road Act. Decisions and number of cases by type of offence
	<i>Heading:</i> See tabel 1.3.15	
	<i>Front column:</i> See tabel 1.3.26	
1.3.30	Fældende afgørelser i sager med kun ét forhold efter overtrædelsens art, køn og alder	Guilty decisions in cases involving only one offence by the type of offence, sex and age
	<i>Heading:</i> See tabel 1.3.16	
	<i>Front column:</i> See tabel 1.3.26	
1.3.31	Afgjorte forhold (fældende) efter overtrædelsens art og afgørelsestype	Decisions in cases involving one or more offences by the type of offence and sentence
	<i>Heading:</i> See tabel 1.3.04	
	<i>Front column:</i> See tabel 1.3.26	
1.3.32	Afgjorte forhold (fældende) efter overtrædelsens art, køn og alder	Cases with guilty decisions in cases involving one or more offences by sex and age
	<i>Heading:</i> See tabel 1.3.16	
	<i>Front column:</i> See tabel 1.3.26	
1.3.33	Afgørelser efter afgørelsestype	Decisions by type of sentence
	<i>Heading:</i> See tabel 1.3.04	
	<i>Front column:</i> Særlove Afgørelser pr.100.000 indbyggere 15+	Special acts, total Decisions per 100 000 inhabitants aged 15 years+
1.3.34	Særlove. Fældende afgørelser efter overtrædelsens art	Special act. Guilty decisions by type of offence
	<i>Heading:</i> Ændring i forhold til året før	Increase/decrease on previous year
	<i>Front column:</i> Særlove i alt Lov om euforiserende stoffer Udlændingeloven Våbenloven Ordensbekendtgørelsen Skatte- og afgiftslove Lov om tilhold, opholdsforbud og bortvisning Sundheds- og sociallove Miljølove Love vedr. dyr, jagt mv.	Special acts, total Euphorants Act Aliens act The Offensive Weapons Act Executive Order on Public Order Tax legislation and fiscal acts, etc. Failure to observe act on non-molestation orders, restraining injunctions ouster orders Health and social security legislation Environmental protection act Legislation on animals, hunting, etc.

Bilag 2.

Engelsk oversættelse

English translation

	Love vedr. arbejde, transport mv. Særlove i øvrigt	Legislation on employment, transport, etc. Any other special legislation
1.3.35	Afgørelser særlove. Antal og pr. 100.000 indbyggere efter overtrædelsens art <i>Heading:</i> See tabel 1.3.06 <i>Front column:</i> Særlove Lov om euforiserende stoffer Våbenloven Ordensbekendtgørelsen Love vedrørende arbejde, transport, mv. Afgørelser pr. 100.000 indb. 15 år+	Decisions Special Acts. Number and per 100 000 inhabitants by type of offence Special acts Euphoriants Act The Offensive Weapons Act Executive Order on Public Order Legislation on employment, transport, etc. Decisions per 100 000 inhabitants aged 15 years+
1.3.36	Særlove. Afgørelser pr. 100.000 indbyggere <i>Heading:</i> Særlove i alt	Special acts. Decisions per 100 000 inhabitants Special acts, total
1.3.37	Fældende afgørelser. Særlove efter overtrædelsens art og alder <i>Heading:</i> I alt Alder på afgørelsestidspunktet <i>Front column:</i> Lov om euforiserende stoffer Våbenloven Skatte- og afgiftslove mv. <i>Heraf:</i> Skatte- og toldlove Færdselslovs lignende økonomiske love Andre økonomiske love Udlændingeloven Ordensbekendtgørelsen Køretøjer, der ikke har overholdt syn Lov om tilhold, opholdsforbud og bortvisning Sundheds- og sociallove Bygge- og boliglove Miljøloven Love vedr. dyr, jagt mv. <i>Heraf:</i> Dyreværnsloven Hundeloven Andre love vedr. dyr, jagt mv. Love vedr. arbejde og transport <i>Heraf:</i> Arbejds miljøloven Regler vedr. kontrolapparater Køre-hviletider Lov om hyrekørsel Andre love vedr. arbejde, transport mv. Selskabs- og firmalovgivning Love vedr. forsvaret o.lign.	Guilty decisions. Special acts by type of offence and age Total Age of persons convicted Euphoriants Act The offensive weapons act Tax legislation and Fiscal Acts etc. <i>Of which:</i> Tax and customs duty acts Economic acts applying to road traffic Other economic acts Aliens Act Executive Order on Public Order Vehicles MOT-test not complied Failure to observe act on non-molestation orders, restraining injunctions ouster orders Health and social security legislation Building and housing legislation The environmental protection act Legislation on animals, hunting, etc. <i>Of which:</i> Act on the Prevention of Cruelty to Animal Dogs Act Other legislation applying to animals, hunting Legislation on employment, transport etc. <i>Of which:</i> Health and Safety at work Act Rules applying to recording equipment in road transport Rules regarding rest periods during driving Law on taxi driving Employment and transport legislation, etc. Companies Act Legislation on the national defense

Bilag 2.

Engelsk oversættelse
English translation

<p><i>Heraf:</i> Værnepligtsloven Andre love vedr. Forsvaret Love vedr. Offentlige forsyninger Love vedr. spil, bevilling og næring mv.</p>	<p>Of which: Conscription Act Other legislation applying to the Armed Forces Legislation applying to public utilities Legislation relating to gambling, licencing, trade</p>
<p><i>Heraf:</i> Restaurationsloven Andre love vedr. spil, bevilling og næring mv. Særlove I øvrigt</p>	<p>Act on Restaurants Other legislation relating to gambling, licencing, trade Other special acts</p>
<p>1.3.38 Særlove. Afgørelser efter sanktion</p>	<p>Special acts. Decisions by sanction</p>
<p><i>Heading:</i> Særlove i alt Lov om euforiserende stoffer Udlændingeloven Våbenloven Ordensbekendtgørelsen Skatte-og afgiftslove Love vedr. dyr, jagt, mv. Love vedr. arbejde, transport mv. Særlove i øvrigt</p>	<p>Special acts, total Euphoriant Act Aliens act The Offensive Weapons Act Executive Order on Public Order Tax legislation and Fiscal Acts etc. Legislation on animals, hunting, etc. Legislation on employment, transport, etc. Any other special legislation</p>
<p><i>Front column:</i> See tabel 1.3.03</p>	
<p>1.3.39 Særlove. Gennemsnitlig straffængde ved idømmelse af frihedsstraf</p>	<p>Special Acts. Average length (months) of sentence by imposing imprisonment</p>
<p><i>Heading:</i> See tabel 1.3.09</p>	
<p><i>Front column:</i> Lov om euforiserende stoffer Våbenloven Ordensbekendtgørelsen Love vedr. arbejde, transport mv. Særlove i øvrigt</p>	<p>Euphoriant Act The Offensive Weapons Act Executive Order on Public Order Legislation on employment, transport, etc. Any other special legislation</p>
<p>1.3.40 Særlove. Fældende afgørelser. Gennemsnitsalder</p>	<p>Special acts. Guilty decisions. Average age</p>
<p><i>Heading:</i> Afgørelser i alt</p>	<p>Decisions, total</p>
<p><i>Front column:</i> Særlove i alt Mænd Kvinder</p>	<p>Special acts, total Men Women</p>
<p>1.3.41 Gennemsnitsalder or fældende afgørelser efter overtrædelsens art</p>	<p>Guilty decisions. Average age by type of offence</p>
<p><i>Heading:</i> Gennemsnitsalder</p>	<p>Average age</p>
<p><i>Front column:</i> See tabel 1.3.39</p>	
<p>1.3.42 Afgørelser særlov i alt og antal forhold efter overtrædelse</p>	<p>Special Acts. Decisions and number of cases by type of offence</p>
<p><i>Heading:</i> See tabel 1.3.15</p>	
<p><i>Front column:</i> See tabel 1.3.39</p>	

Bilag 2.

Engelsk oversættelse
English translation

1.3.43	Fældende afgørelser i sager med kun ét forhold efter overtrædelsens art, køn og alder	Guilty decisions in cases involving only one offence by the type of offence, sex and age
	<i>Heading:</i> See tabel 1.3.16	
	<i>Front column:</i> See tabel 1.3.39	
1.3.44	Afgjorte forhold (fældende) efter overtrædelsens art og afgørelsestype	Decisions in cases involving one or more offences by the type of offence and sentence
	<i>Heading:</i> See tabel 13.04	
	<i>Front column:</i> See tabel 1.3.39	
1.3.45	Afgjorte forhold (fældende) efter overtrædelsens art, køn og alder	Cases with guilty decisions in cases involving one or more offences by sex and age
	<i>Heading:</i> See tabel 1.3.16	
	<i>Front column:</i> See tabel 1.3.39	
1.3.46	Anmeldelsesåret for afgørelser og afgjorte forhold	The year of reporting for decisions and decided cases
	<i>Heading</i>	
	Afgørelser i alt	Decisions, total
	Anmeldelsesår	Year of reporting
	Afgjorte forhold i alt	Decided cases, total
	Anmeldelsesår	Year of reporting
	<i>Front column:</i> See tabel 1.3.39	
1.4.01	Personer med fældende afgørelser	Persons guilty in crimes
	<i>Front column:</i>	
	Straffelov i alt	Penal Code, total
	Færdselslov i alt	Road Traffic Act, total
	Særlove i alt	Special acts, total
1.4.02	Personer med fældende afgørelser efter køn	Persons guilty in crimes by sex
	<i>Front column:</i>	
	Personer i alt	Persons, total
	Mænd	Men
	Kvinder	Women
	Straffelov i alt	Penal Code, total
	Mænd	Men
	Kvinder	Women
	Færdselslov i alt	Road Traffic Act, total
	Mænd	Men
	Kvinder	Women
	Særlove i alt	Special acts, total
	Mænd	Men
	Kvinder	Women
1.4.03	Personer med fældende afgørelser efter afgørelsens art	Persons guilty in crimes by type of decision
	<i>Heading:</i>	
	I alt	Total
	Dom til frihedsstraf	Imprisonment
	I alt	Total
	Ubetinget	Unsuspending

Bilag 2.**Engelsk oversættelse**
English translation

Betinget	Suspended
Bøde	Fine
Tiltalefrafald	Withdrawal of charges
Anden afgørelse	Other decisions
<i>Front column:</i> See tabel 1.3.09, 1.3.26, 1.3.39	
1.4.04 Personer med fældende afgørelser efter alder	Persons guilty in crimes by age
<i>Heading:</i>	
I alt	Total
<i>Front column:</i> See tabel 1.3.09, 1.3.26, 1.3.39	
1.5.01 Recidivhastighed efter køn og alder	Duration to recidivism by sex and age
<i>Heading:</i>	
Ny lovovertrædelse efter	New crime within
½ år	½ year
1 år	1 year
2 år	2 years
I alt	Total
Ingen ny lovovertrædelse	No new crime
I alt	Total
Recidivpct.	Percentage with recidivism
<i>Front column:</i>	
Mænd	Men, total
Kvinder	Women, total
1.5.02 Antal recidivhændelser i observationsperioden efter køn og alder	Number of recidivism occurrences in the follow-up period by age and sex
<i>Heading:</i>	
Ingen	No recidivism offence
I alt	Total
<i>Front column:</i> See table 1.5.01	
1.5.03 Recidivhastighed efter straffens art	Duration to recidivism by type of index penalty
<i>Heading:</i> See tabel 1.5.01	
<i>Front column:</i>	
Løsladt efter afsoning i fængsel mv.	Released after serving in jail, etc.
Løsladt efter afsoning på bopæl	Released after serving in residence
Foranstaltningsdom ophørt/ophævet	Preventive measures ceased /repealed
Betinget dom og samfundstjeneste	Suspended sentence and community service
Betinget dom	Suspended sentence
Bødeafgørelse	Judgment imposing a fine
Tiltalefrafald med vilkår	Withdrawal of charges with conditions
Tiltalefrafald uden vilkår	Withdrawal of charges without conditions
1.5.04 Recidivhastighed efter kriminalitetens art	Duration to recidivism by type of index offence
<i>Heading:</i> See tabel 1.5.01	
<i>Front column:</i>	
Straffelov i alt	Penal Code, total
Seksualforbrydelser i alt	Sexual offenses, total
Blodskam, voldtægt mv., hetero- og homoseksuelle sædelighedsforbrydelser i øvrigt	Incest, rape, prostitution and any other kind of sexual offences
Blufærdighedskrænkelser	Offence against public decency

Bilag 2.

Engelsk oversættelse

English translation

Voldsforbrydelser i alt	Crimes of violence, total
Vold o.l. mod offentlig myndighed	Offences against public authority etc
Vold mod privatperson.	Offences against the person
Trusler	Threats
Ejendomsforbrydelser i alt	Offences against property, total
Dokumentfalsk	Forgery
Indbrud i forretning, virksomhed	Burglary (shops, companies)
Indbrud i beboelser	Residential burglaries
Indbrud i fritidshus, garage	Burglary (uninhabited buildings)
Butikstyverier	Shoplifting, etc.
Andre tyverier	Other kinds of theft
Brugstyveri af køretøj	Theft of vehicle (TWOC)
Brugstyveri af cykel	Theft of bicycles (TWOC)
Bedrageri	Fraud
Hæleri	Handling stolen goods
Røveri	Robbery
Hærværk	Malicious damage to property
Andre straffelovsforbrydelser i alt	Other offences, total
Forbrydelser mod offentlig myndighed	Offences against public authority, etc.
Falsk forklaring	False statement
Salg af narkotika	Trafficking of drugs, etc.
Smugling af narkotika	Smuggling, etc. of drugs
Freds- og æreskrænkelser	Invasion of privacy and defamation
Færdselslovsovertrædelser i alt	Road Traffic Act, total
Færdselsuheld med spiritus	Traffic accidents under influence of alcohol
Spirituskørsel	Drunken driving
Mangler ved køretøj	Vehicle defects
Færdselslovsovertr. i øvrigt	Any other road traffic act offences
Særlovsovertrædelser i alt	Special acts, total
Lov om euforiserende stoffer	Euphoriant Act
Våbenlov	The offensive weapons act
Miljølove	Environmental protection acts
Love vedr. dyr, jagt mv.	Legislation on animals, hunting, etc.
Love vedr. arbejde, transport	Legislation on employment, transport, etc.
Love vedr. forsvaret	Legislation on the national defence
Love vedr. spil, bevilling	Legislation on gambling, licencing, trade
1.5.05 Recidivets grovhed (straffens art) efter straffens art. Strengeste straf i observationsperioden	Severity of recidivism offence (type of penalty) by index penalty. Maximum penalty in follow-up period
<i>Heading:</i>	
Ubetinget dom	Unuspended imprisonment
Betinget dom og samfundstjeneste	Suspended sentence and community service
Betinget dom	Suspended sentence
Bødeafgørelse	Judgment imposing a fine
Tiltalefrafald med vilkår	Withdrawal of charges with conditions
Tiltalefrafald uden vilkår	Withdrawal of charges without conditions
I alt	Total
Ingen tilbagefald	No new crime
Recidivpct.	Percentage with recidivism
<i>Front column:</i> See tabel 1.5.03	
1.7.01 Anholdelser	Arrests
<i>Heading:</i>	
Med bopæl i Danmark	With residence in Denmark
Uden bopæl i Danmark	Without residence in Denmark
I alt	Total

Bilag 2.**Engelsk oversættelse**

English translation

<i>Front column:</i>	
Anholdelser	Arrests
Mænd	Men
Kvinder	Women
Anholdte personer	Persons arrested
Mænd	Men
Kvinder	Women
1.7.02 Anholdelser	Arrests
<i>Heading:</i> See tabel 1.7.01	
<i>Front column:</i>	
Straffelov i alt	Penal Code, total
Seksuelforbrydelser i alt	Sexual offenses, total
Voldsforbrydelser i alt	Crimes of violence, total
Vold o.l. mod offentlig myndighed og opløb, forstyrrelse af offentlig orden	Violence against public authority and unlawful assembly/disturbance of public order
Vold mod privatperson	Violence against the person
Trusler	Threats
Ejendomsforbrydelser i alt	Offenses against property, total
Indbrud	Burglary
Butikstyverier	Shoplifting, etc.
Tyveri/brugstyveri af køretøj	Theft of vehicle (TWOC)
Røveri	Robbery
Hærværk	Malicious damage to property
Andre straffelovsforbrydelser i alt	Other offences, total
Salg af narkotika	Trafficking of drugs, etc.
Færdselslovsovertrædelser i alt	Road Traffic Act, total
Færdselsuheld med spiritus	Traffic accidents under influence of alcohol
Spirituskørsel	Drunken driving
Særlovsovertrædelser i alt	Special acts, total
Lov om euforiserende stoffer	Euphoriant Act
Våbenlov	The offensive weapons act
Udlændingeloven	Aliens act
Ordensbekendtgørelsen	Executive Order on Public Order
1.7.03 Anholdelser. Kun personer med bopæl i Danmark	Arrests. Only persons with residence in Denmark
<i>Heading:</i>	
Mænd	Men
Kvinder	Women
I alt	Total
<i>Front column:</i>	
I alt	Total
1.7.04 Indsatte og den gennemsnitlige daglige belægning efter fængsler mv. og indsættelsesbaggrund	Admissions and average number of inmates by prison establishment, etc. and by reasons for admission.
<i>Heading:</i>	
Indsættelser i alt	Admissions, total
Gennemsnitlige daglige belæg	Daily average number of inmates
Varetægt og anholdelse	Custody and arrest
Fængsel	Imprisonment
Forvaring	Sentenced to detention
Bøde	Fine
Andet	Others

Bilag 2.

Engelsk oversættelse

English translation

<i>Front column:</i>	
Mænd og kvinder i alt	Men and women, total
Mænd i alt	Men, total
Lukkede fængsler i alt	Closed prison establishments, total
Åbne fængsler i alt	Open prison establishments, total
Kvinder i alt	Women, total
Lukkede fængsler i alt	Closed prison establishments, total
Åbne fængsler i alt	Open prison establishments, total
1.8.01 Byretternes virksomhed	The lower courts' activity
<i>Heading:</i>	
Straffesager	Criminal cases
Civile sager	Civil cases
Fogedforretninger	Enforcement proceedings
Notarialforretninger	Notarial business
Tinglysningsforretninger	Registration business
Konkurs- og likvidationsboer	Bankruptcy and liquidation
Ægtefælleskifter	Divisions of the joint estate of partner spouses
Dødsboer	Estates of deceased person
Anmodning om gældssanering	Request for restructuring of debts
1.8.02 Afsluttede almindelige straffesager (1. Instans) ved de enkelte byretter og ved landsretterne	Criminal cases tried at the lower courts and the High Court's
<i>Heading:</i>	
Sager med domsmænd	Cases, with lay assessors
Sager uden domsmænd	Cases, without lay assessors
Tilståelsessager	Confession
Øvrige straffesager	Other cases
Straffesager i alt	Criminal cases, total
<i>Front column:</i>	
Ved byretskredse samt landsretterne	Lower Courts and the High Courts
Landsretterne	The High Courts
Vestre landsret	Western Division of the Danish High Court
Østre landsret	Eastern Division of the Danish High Court
Byretskredsene	Lower courts
Hovedstaden	The Copenhagen area
Øerne i øvrigt	Rest of the Islands
Jylland	Jutland
1.8.03 Civile retssager	Civil justice
<i>Heading:</i>	
Byretterne	Lower Courts
Hovedstaden	The Copenhagen area
Øerne i øvrigt	Rest of the Islands
Jylland	Jutland
Hele Danmark	All Denmark
Sø- og handelsretten	The Maritime and commercial court
Østre landsret	Eastern Division of the Danish High Court
Vestre landsret	Western Division of the Danish High Court
I alt	Total
<i>Front column:</i>	
Modtagne og afsluttede sager i alt	Received and closed cases, total
Sagernes fordeling efter art	Type of cases
Almindelige sager	Ordinary cases
Boligsager	Residential
Småsager	Small cases
Ægteskabssager	Matrimonial cases

Bilag 2.

Engelsk oversættelse
English translation

Forældreansvarssager	Custody cases
Faderskabssager	Paternity
Værgemål	Guardianship
Særlige sager	Special cases
1.8.04 Foged-, notarial- og tinglysningsforretninger	Enforcement proceeding, notarial business registration business
<i>Heading:</i>	
Hovedstaden	The Copenhagen area
Øerne i øvrigt	Rest of the Islands
Jylland	Jutland
I alt	Total
<i>Front column:</i>	
Fogedforretninger i alt	Enforcement proceedings, total
Almindelige sager	Ordinary cases
Pengekrav	Demand, payments
Pengekrav med udpantningsret	Demand, payments, distress
Øvrige almindelige sager	Other cases
Særlige sager	Special cases
Forældremyndighedssager	Costody cases
Umiddelbare fogedforretninger	Enforcement proceedings, spontanely
Forbuds- /bevissikringssager	Ban- evidences cases
Øvrige særlige sager	Other cases
Inkassoproses	Debt collection proces
Begæringer om auktion over fast ejendom	Petitions for auctions sales of real property
Afholdte tvangsauktioner over fast ejendom	Auctions sales of real property
Heraf: Gennemførte tvangsauktioner	Of which: Consistently auctions sales
Betalingspåkrav i øvrigt	Claim payment, other
Notarialforretninger	Notarial business
Tinglysningsforretninger i alt	Registration business, total
Adkomstdokumenter	Title deeds
Pantsætningsdokumenter	Mortgages, real property
Servituddokumenter	Easement documents
Testamenter	Wills
1.8.05 Konkurs-, akkord- og dødsboer	Bankruptcies, estates of deceased persons
<i>Heading:</i> See table 1.8.04	
<i>Front column:</i>	
Dødsboer i alt	Estates of deceased person, total
Almindelige dødsboer	Ordinary estates of deceased person
Boudlæg § 18	Disposed of without adm. § 18
Udlæg til en efterlevende ægtefælle § 22	Passed to surviving spouse § 22
Uskiftet bo § 24	Undivided possession § 24
Privat skifte § 25	Private adm. out of court § 25
Forenklet privat skifte §§ 33-34	Simple adm. out of court §§ 33-34
Bobestyrerbo § 36	Administered by executor § 36
Sluttet i øvrigt	Disposed with adm.
Genoptagne sager med ændret bobehandlingsmåde	Reopening of cases with changed way of administration of estate
Andre alm. sager	Other ordinary cases
Andre skiftesager	Other adm. out of court
Konkursbegæring	Petition in bankruptcy
Anmodning om gældssanering	Request for debt-restructuring
Rekonstruktion	Reconstruction
Anmodning om tvangsopløsning	Request for dissolution by compulsion
Ægtefælleskifter	Partner adm. out of court
Øvrige sager	Other cases

Bilag 2.

Engelsk oversættelse

English translation

1.9.01 Landsretsdomme. Afgørelse i byret og landsret**Higher courts' decisions. Decision in Lower Court and High Court***Heading:*

Landsretsdom

Fældende

Ikke-fældende

I alt

Higher court's decision

Guilty

Not guilty

Total

Front column:

Byretsdom

I alt

Fældende

Ikke-fældende

Lower court's decision

Total

Guilty

Not guilty

1.9.02 Landsretsdomme. Afgørelse i byret og landsret**Higher courts' decisions. Decision in Lower Court and High Court***Heading:*

Landsretsdom

Ubetinget frihedsstraf

Betinget frihedsstraf

Bødestraf

Foranstaltningsdom

Anden fældende afgørelse

Frifindelse

I alt

Higher Court's decision

Unsuspended imprisonment

Suspended imprisonment

Fine

Preventive measures

Other guilty decision

Acquitted

Total

Front column:

Byretsdom

I alt

Ubetinget frihedsstraf

Betinget frihedsstraf

Bødestraf

Foranstaltningsdom

Anden fældende afgørelse

Frifindelse

Lower Court's decision

Total

Unsuspended imprisonment

Suspended imprisonment

Fine

Preventive measures

Other guilty decision

Acquitted

1.9.03 Ubetingede frihedsstraffe. Ændring i gerningskode og strafflængde**Unsuspended imprisonments. Change in offence code and length of sentence***Heading:*

Landsret = Byret

Landsret < Byret

Landsret > Byret

I alt

High Court = Lower Court

High Court < Lower Court

High Court > Lower Court

Total

Front column:

Samme gerningskode

Forskellig gerningskode

Same offence code

Different offence code

Bilag 3. Tidligere publikationer om kriminalstatistik og borgerlig retspleje

Kriminalstatistik				
Statistisk tabelværk	1832/40:	I, 13	1891/96:	V B, 2
	1841/55:	II, 20	1897/1900:	V B, 4
	1856/65:	III, 14	1901/05:	V B, 5
	1866/70:	III, 23	1906/10:	V B, 6
	1871/75:	IV B, 1	1911/15:	V B, 7
	1876/80:	IV B, 4	1916/25:	V B, 8
	1881/85:	IV B, 6	1926/32:	V B, 9
	1886/90:	IV B, 8		
Statistiske Meddelelser	1933/37:	4, 111, 3	1960:	1963: 4
	1938/39:	4, 113, 2	1961:	1964: 2
	1940:	4, 116, 1	1962:	1964: 9
	1941:	4, 118, 3	1963:	1965: 7
	1942:	4, 121, 5	1964:	1966: 1
	1943:	4, 124, 1	1965:	1967: 2
	1944:	4, 129, 3	1966:	1968: 1
	1945:	4, 132, 4	1967:	1970: 3
	1946:	4, 135, 2	1968:	1970: 14
	1947:	4, 141, 2	1969:	1971: 7
	1948:	4, 143, 1	1970:	1973: 3
	1949:	4, 144, 1	1971:	1973: 5
	1950:	4, 149, 4	1972:	1974: 1
	1951:	4, 157, 1	1973:	1975: 3
	1952:	4, 157, 5	1974:	1976: 3
	1953:	4, 160, 5	1975:	1977: 5
	1954:	4, 164, 3	1976:	1978: 4
	1955:	4, 169, 2	1977:	1979: 2
	1956/58:	1961: 7	1978:	1980: 2
	1959:	1962:10		
Årspublikationer	Kriminalstatistik 1979 og 1980:	1984:26	Kriminalitet 2002:	udk. 2003
	Kriminalstatistik 1981 og 1982:	1985:14	Kriminalitet 2003:	udk. 2004
	Kriminalstatistik 1983:	1986:12	Kriminalitet 2004:	udk. 2005
	Kriminalstatistik 1984:	1986:15	Kriminalitet 2005:	udk. 2006
	Kriminalstatistik 1985:	1987: 8	Kriminalitet 2006:	udk. 2007
	Kriminalstatistik 1986:	1988: 8	Kriminalitet 2007:	udk. 2008
	Kriminalstatistik 1987:	1988:21	Kriminalitet 2008:	udk. 2009
	Kriminalstatistik 1988:	1989:11	Kriminalitet 2009:	udk. 2010
	Kriminalstatistik 1989:	1990:18	Kriminalitet 2010:	udk. 2011
	Kriminalstatistik 1990:	1991:15	Kriminalitet 2011:	udk. 2012
	Kriminalstatistik 1991:	1993: 5	Kriminalitet 2012:	udk. 2013
	Kriminalstatistik 1992:	1994: 4	Kriminalitet 2013:	udk. 2014
	Kriminalstatistik 1993:	1995: 2	Kriminalitet 2014:	udk. 2015
	Kriminalstatistik 1994:	udk. 1996	Kriminalitet 2015:	udk. 2016
	Kriminalstatistik 1995:	udk. 1997	Kriminalitet 2016:	udk. 2017
	Kriminalstatistik 1996:	udk. 1998	Kriminalitet 2017:	udk. 2018
	Kriminalstatistik 1997:	udk. 1998	Kriminalitet 2018:	udk. 2019
	Kriminalstatistik 1998:	udk. 1999	Kriminalitet 2019:	udk. 2020
	Kriminalitet 1999:	udk. 2000	Kriminalitet 2020:	udk. 2021
	Kriminalitet 2000:	udk. 2001	Kriminalitet 2021:	udk. 2022
	Kriminalitet 2001:	udk. 2002	Kriminalitet 2022:	udk. 2023
	Borgerlig Retspleje			
	Statistisk Tabelværk	1863/67:	3. række 15. bind	1891/95:
1868/70:		3. række 22. bind	1896/1900:	5. række litra B. nr. 3
1871/72:		3. række 29. bind	1901/05:	5. række litra B. nr. 5
1873/75:		4. række litra B. nr. 2	1906/10:	5. række litra B. nr. 6
1876/80:		4. række litra B. nr. 3	1911/15:	5. række litra B. nr. 7
1881/85:		4. række litra B. nr. 5	1916/25:	5. række litra B. nr. 8
1886/90:		4. række litra B. nr. 7	1926/35:	5. række litra B. nr. 9
Statistiske Meddelelser	1936/40:	4. række 117. bind 5. hæfte		
	1941/45:	4. række 135. bind 3. hæfte	1946/50:	4. række 146. bind 3. hæfte

